



SABRINA

S N O W B O A R D S

*2026-2027*



**ONLY GIRLS  
SNOWBOARDING**

**UNITED / FEMALE**  
*Est 2003*



MOUNTAIN ROVER / Directional / Hybrid Camber / LBA Core

Yuko Shimomura / Photo: Endo



## Terrain



Size	143	146	149
Waist Width (mm)	232	236	238
Effective Edge (mm)	1080	1100	1140
Sidecut Radius (m)	7.2	7.8	8.2

# Mountain Rover

マウンテンローバー

Directional / Hybrid Camber / LB4 Core ¥67,000 (¥73,700 Tax Incl.)

Mountain Roverは、新しく登場したカービング+パウダーを楽しめるボード。20mmセットバックされたスタンス位置と10mmテーパー、ハイブリッドキャンバー形状を採用することで、パウダーでの高い浮力と操作性を発揮する。圧雪バーンでは安定したエッジグリップとスムーズなカービングが可能。パウダーとカービングの両方を一本で楽しみたいライダーにおすすめのモデル。

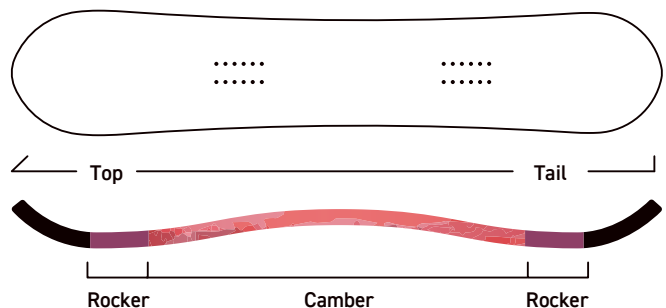
#SabrinaMountainRover

## Technology

Sintered Base  
Stainless Edge

## Shape Tech

Shape : Directional Profile : Hybrid Camber Flex : 3/5





TRACKER / Directional / Camber / LB4 Core

Midori Oshima / Photo: Ryo Hiwatashi @MARUNUMA



# TRACKER

トラッカー

Directional / Camber / LB4 Core

¥72,000 (¥79,200 Tax Incl.)

フリーライディングを楽しむために生まれたTrackerは、ノーズに搭載されたスプーンノーズとキレのあるターン生み出すキャンパー形状が特徴。足元にはファイバープレートを内蔵し、高速フリーライドでの安定感を生み出す。この組み合わせにより、サイドヒット、パウダー、カービングはもちろん、不整地での凸凹でも弾かれることなく、馴染んでいくような動きが可能。さまざまな地形を楽しむための信頼できるボードに仕上がった。

#SabrinaTracker

## Technology

Spoon Nose  
Fiber Plate

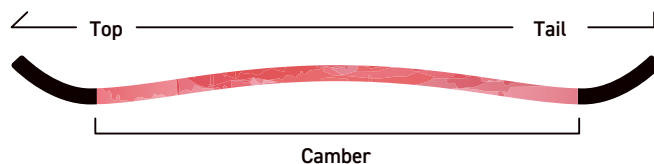
Sintered Base  
Stainless Edge

## Shape Tech

Shape : Directional

Profile : Camber

Flex : 3.5/5



## Terrain



Size	140	144	148
Waist Width (mm)	237	240	243
Effective Edge (mm)	1025	1065	1105
Sidecut Radius (m)	6.4	6.7	7



ERA / Directional Twin / Camber / LBA Core

Midori Oshima / Photo: Ryo Hiwatashi @JIGATAKE



# ERA

エラ

Directional Twin / Camber / LB4 Core

¥69,000 (¥75,900 Tax Incl.)

Eraは、ゲレンデの全てを楽しめるオールラウンドなボード。特徴はノーズとテールに搭載されたカーボンフラグメントと、力強いポップ感を生み出すキャンバー形状。テールよりノーズを1cm長くし、有効エッジ間はツインに設定。この組み合わせにより、フリーライディングの快適さとトリックの楽しさを両立させる万能なボードを実現。1本で全てのライディングスタイルを表現したいというライダーにおすすめ。

#SabrinaERA

## Technology

Carbon Fragment  
Sintered Base

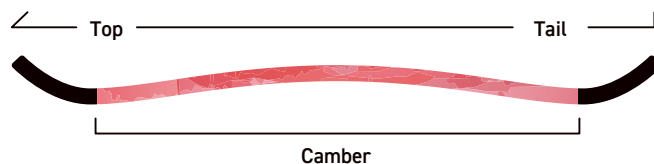

Stainless Edge

## Shape Tech

Shape : Directional Twin

Profile : Camber

Flex : 3/5



## Terrain



Size	141	143	145
Waist Width (mm)	231	234.7	238
Effective Edge (mm)	1065	1080	1095
Sidecut Radius (m)	6.5	6.6	6.7



LOUVE / True Twin / Hybrid Camber / FP2 Core

Seiko Ushiki / Photo: Ryo Hiwatashi @JIGATAKE



# LOUVE

ループ

True Twin / Hybrid Camber / FP2 Core **¥66,000** (¥72,600 Tax Incl.)

Louveはツインチップでありながら、トリックからフリーライディングまで全てを楽しめるオールラウンドボード。特徴はバンパーを配合したコアと様々なシーンに柔軟に対応するハイブリットキャンバー。25-26シーズンから足元にファイバープレートを内蔵し、高速フリーライディングの安定感をプラス。フリースタイル性能を重視しながら、フリーライディングも譲れないライダーに乗ってほしいボード。

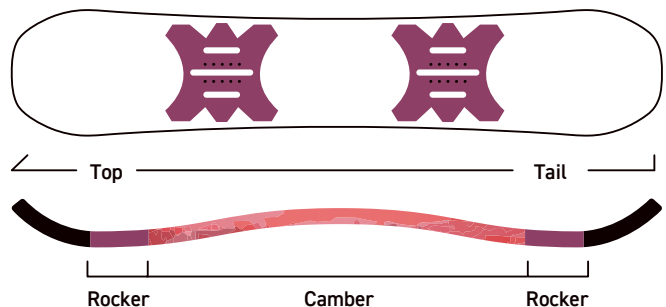
#SabrinaLouve

## Technology

Blade Chip      Fiber Plate      Stainless Edge  
Bamboo Core      Sintered Base

## Shape Tech

Shape : True Twin      Profile : Hybrid Camber      Flex : 3/5



## Terrain



Size	137	141	143	145
Waist Width (mm)	230	233	236	239
Effective Edge (mm)	950	990	1010	1030
Sidecut Radius (m)	7	7.2	7.5	7.6

# GTH

ジーティーエイチ

True Twin / Hybrid Camber / FP1 Core ¥63,000 (¥69,300 Tax Incl.)

ライダーのフィードバックをもとに誕生した、グラウンドトリックを存分に楽しめるボード。特徴は操作性の良いハイブリットキャンバーとソフトなフレックス&トーション。この組み合わせにより、脚力の弱いライダーでも高い操作性を実現し、思い通りにトリックを決めることができる。これからグラトリに挑戦したい、さらに上手になりたいライダーにおすすめの1本。

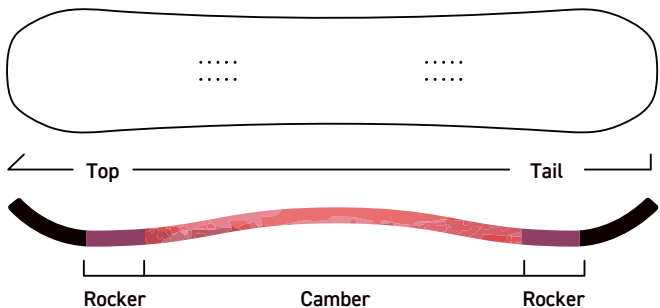
#SabrinaGTH

## Technology

Blade Chip Stainless Edge  
Sintered Base

## Shape Tech

Shape : True Twin Profile : Hybrid Camber Flex : 2.5/5



## Terrain



Size	137	141	143
Waist Width (mm)	230	233	236
Effective Edge (mm)	950	990	1095
Sidecut Radius (m)	7	7.5	7.5









# GTW

ジーティーダブリュ

True Twin / Double Camber / FP1 Core **¥63,000** (¥69,300 Tax Incl.)

ライダーのフィードバックをもとに誕生した、グラウンドトリックを存分に楽しめるボード。脚力の弱いライダーでも高い操作性を実現するダブルキャンバーとソフトフレックス&トーションが特徴。この組み合わせにより、思い通りにトリックを決めることができる。これからグラトリに挑戦したい、さらに上手になりたいライダーにおすすめできるボード。

#SabrinaGTW

## Technology

Blade Chip  
Sintered Base

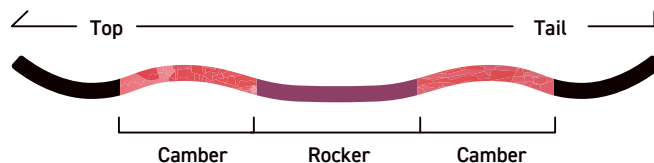
Stainless Edge

## Shape Tech

Shape : True Twin

Profile : Double Camber

Flex : 2.5/5



## Terrain



Size	138	141	143
Waist Width (mm)	228	232	236
Effective Edge (mm)	1020	1044	1060
Sidecut Radius (m)	6.4	6.6	6.8

# VOYAGE

ヴォヤージュ

True Twin / Mix Up Camber / MIX2 Core ¥57,000 (¥62,700 Tax Incl.)

Voyageは、脚力の弱い女性でも扱いやすいオールラウンドボード。ソフトフレックスとミックスアップキャンバーの組み合わせが特徴。この設計により、どんなレベルのライダーでもコントロールしやすく、初心者から経験者まで幅広いライダーがストレスなく乗りこなせる。特にこれからスノーボードを始めるライダーにもぴったり。

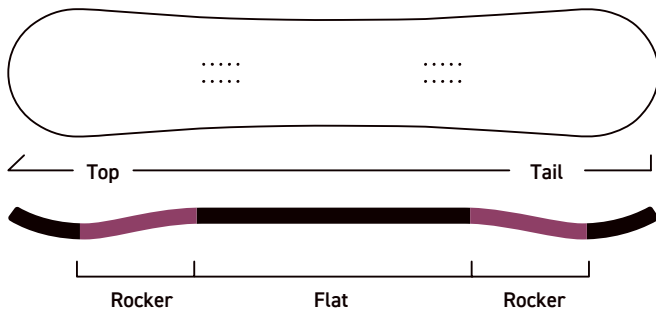
#SabrinaVoyage

## Technology

XTRD Base  
Stainless Edge

## Shape Tech

Shape : True Twin    Profile : Mix Up Camber    Flex : 2/5



## Terrain



Size	136	138	142	144
Waist Width (mm)	231	232	235	237
Effective Edge (mm)	1040	1060	1100	1120
Sidecut Radius (m)	7.1	7.2	7.3	7.4



# CRIMINAL

クリミナル

True Twin / Camber / MIX2 Core

¥52,000 (¥57,200 Tax Incl.)

Criminalは、脚力の弱いライダーでも扱いやすいオールラウンドボード。スーパーソフトフレックスとキャンパーの組み合わせが特徴で、この設計により、初心者から経験者まで幅広いライダーが簡単にボードをコントロールすることができる。コストパフォーマンスに優れているが妥協は一切なく、サブリナらしさ満載の1本。

#SabrinaCriminal

## Technology

XTRD Base

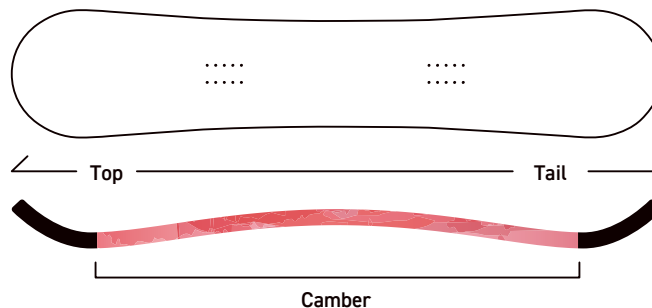
Steel Edge

## Shape Tech

Shape : True Twin

Profile : Camber

Flex : 2/5



## Terrain

All-Mountain

6/10

Powder

5/10

Freestyle

7/10

Size	139	142	144	146
Waist Width (mm)	225	230	231	235
Effective Edge (mm)	1046	1070	1086	1102
Sidecut Radius (m)	6.6	6.7	6.8	7



# CHERRY

チェリー

True Twin / Hybrid Camber / FP1 Core **¥44,000** (¥48,400 Tax Incl.)

Cherryはキッズライダーでも扱いやすいオールラウンドボード。操作性の良いハイブリットキャンバーとソフトフレックス&トーションが特徴で、脚力が弱くても思い通りにトリックを決めることができる。上位機種と同じシンタードソール、ステンレスエッジを搭載し、ワンランク上のボードに仕上がっている。これからステップアップを目指すキッズライダーに贈る1本。

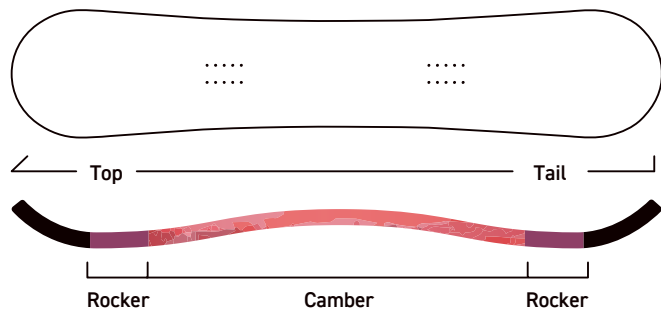
#SabrinaCerry

## Technology

Sintered Base  
Stainless Edge

## Shape Tech

Shape : True Twin      Profile : Hybrid Camber      Flex : 2/5



## Terrain



Size	118	128	135	140
Waist Width (mm)	220	230	225	230
Effective Edge (mm)	820	920	940	980
Sidecut Radius (m)	5.5	6	6.8	5.49

Photo: Ryo Hiwatashi @MARUNUMA



## Sabrina Kids Crew



### What's Sabrina Kids Crew?

SABRINA KIDS CREW(サブリナ・キッズクルー)は、楽しむことをコンセプトにしています。スノーボードが大好きで、スノーボードを楽しむことからすべてが始まり、スノーボードを通して自らを理解する力、考えられる力を育むこと。スキルアップや成績を残すという目的ではなく、自主性や主体性を育てていけるような環境作りをサポートしています。クルーの活動は、本人とご家族が楽しみながらSNSにて表現されています。



Rina Sugimura



Yukino Shibazaki



Kanade Izumizawa



Kae Obata



Yukina Oda

## RIDER



Yuko Shimomura



Asako Mitomo



Midori Oshima



Rika Tajima



Luna Nakaya



Seiko Ushiki



Ayana Endo



Yu Sato



Rina Takaragi

## AMBASSADOR



Asuka Nakamura



Yui Arakawa



Mayuki Obata

	Length (cm)	Effective Edge (mm)	Sidecut (m)	Tip Width (mm)	Waist Width (mm)	Tail Width (mm)	Nose Length (mm)	Tail Length (mm)	Stance (cm)	Default Stance (cm)	Default Stance Location (mm)
Mountain Rover 143	143	1080	7.2	274	232	264	190	160	44/52	48	20mm Back
Mountain Rover 146	146	1100	7.8	276	236	266	195	165	46/54	50	20mm Back
Mountain Rover 149	149	1140	8.2	279	238	269	190	160	48/56	50	20mm Back
Tracker 140	140	1025	6.4	279	237	274	210	165	42/50	46	10mm Back
Tracker 144	144	1065	6.7	283	240	278	210	165	44/52	48	10mm Back
Tracker 148	148	1105	7	287	243	282	210	165	44/52	48	10mm Back
Era 141	141	1065	6.5	272	231	272	220	210	42/50	46	Centered
Era 143	143	1080	6.6	276	234.7	276	220	210	44/52	48	Centered
Era 145	145	1095	6.7	280	238	280	220	210	44/52	48	Centered
Louve 137	137	950	7	267	230	267	210	210	44/52	48	Centered
Louve 141	141	990	7.2	270.5	233	270.5	210	210	45/53	49	Centered
Louve 143	143	1010	7.5	273.5	236	273.5	210	210	46/54	50	Centered
Louve 145	145	1030	7.6	275	239	275	210	210	47/55	51	Centered
GTH 137	137	950	7	267	230	267	210	210	44/52	48	Centered
GTH 141	141	990	7.2	270.5	233	270.5	210	210	45/53	49	Centered
GTH 143	143	1010	7.5	273.5	236	273.5	210	210	46/54	50	Centered
GTW 138	138	1020	6.4	271	228	271	180	180	44/52	48	Centered
GTW 141	141	1044	6.6	276	232	276	183	183	45/53	49	Centered
GTW 143	143	1060	6.8	279	236	279	185	185	46/54	50	Centered
Voyage 136	136	1040	7.1	267	231	267	160	160	44/52	48	Centered
Voyage 138	138	1060	7.2	270	232	270	160	160	44/52	48	Centered
Voyage 142	142	1100	7.3	273	235	273	160	160	46/54	50	Centered
Voyage 144	144	1120	7.4	275	237	275	160	160	46/54	50	Centered
Criminal 139	139	1046	6.6	267.2	225	267.2	172	172	44/52	48	Centered
Criminal 142	142	1070	6.7	274.8	230	274.8	175	175	45/53	49	Centered
Criminal 144	144	1086	6.8	276.4	231	276.4	177	177	46/54	50	Centered
Criminal 146	146	1102	7	280.2	235	280.2	179	179	47/55	51	Centered
Cherry 118	118	820	5.5	250	220	250	180	180	38/46	42	Centered
Cherry 128	128	920	6	262	230	262	180	180	40/48	44	Centered
Cherry 135	135	940	6.8	260	225	260	205	205	42/50	46	Centered
Cherry 140	140	980	5.49	275	230	275	218	218	44/52	48	Centered

UNITED / FEMALE  
*Est 2003*





# ONLY GIRLS SNOWBOARDING



株式会社ハスコ・エンタープライズ  
[www.hasco.co.jp](http://www.hasco.co.jp)

カタログの写真の色は印刷のため実物と若干異なる場合があります。  
このカタログに記載の仕様、価格、デザインは予告なく変更することがあります。