

# SOUYU STICK®

## VIBES 2022

STAND UP PADDLEBOARD FOR OUTDOOR



 Instagram  
follow us!



 Facebook  
SOUYU STICK. OWNERS



OFFICIAL HP  
ラインナップはこちらから



※「SOUYU®」「SOUYU STICK®」は、登録商標です。名称またはロゴを事前の許可なく使用する事は固く禁じられています。



# BRAND CONCEPT.

SOUYU STICKの「SOUYU」という言葉は、漕いで遊ぶ・・・漕遊を「そうゆう」と読む事にしたのが語源です。海、川、湖など水辺で漕いで遊び、アウトドアフィールドでキャンプやその他のアクティビティで遊ぶなど、自然の中で楽しむ・・・それがコンセプトとなり、漕遊(SOUYU.)という言葉に込められています。そんな漕遊をリアルに具体化するために生まれたのが「SOUYU STICK.」です。SOUYU STICK.は、SUPというカテゴリーから飛び出し、アウトドアで自由に楽しんで遊ぶ為のギアです。一昔前のアウトドアでの遊びというと山の頂上を目指す・・・登山というイメージでしたが、現在ではキャンプなどを筆頭にアウトドアで遊ぶ事はライフスタイルに身近なものになっています。キャンプやトレッキング、サーフィンやスノーボード、スキー、スケートボード、カヤック、ラフティング、BMXやMTB、そしてSUPなど・・・すべてがアウトドアで楽しむスポーツですが、楽しみ方や遊び方は自由で、それぞれが持つ達成感や幸福感は基本的に同じです。SOUYU STICK.のコンセプトはまさにソコにあります。ただひたすら漕ぐなんてナンセンス。アウトドアでの遊びの中にSOUYU STICK.を取り入れてください。そして、自分自身のアイデアを盛り込んで自由に遊んでください。手にした後、どんな風に他の遊びとリンクさせるのか・・・それはあなた次第です。冒険はあなたのすぐそばにあります。一步自宅のドアを開け外に出れば、そこから旅が始まります。SOUYU STICK.と一緒に、あなたのアイデアが詰まった冒険に出かけましょう!



# SUPで漕ぐという事。インフレーターSUPとは。

海、湖、川など、水上でのフィールドでSUPを漕ぐという事は、すべて自己責任になります。他のアクションスポーツやアウトドアでの遊びと同じで個々でしっかりとした安全対策が必要です。さらに、漁業権や港、航路などとも関係し、法的な決まりやその場所のローカルルールなどを守らなければいけません。また、事前にその場所についてリサーチが必要となります。サーフィン同様、水上で行うスポーツになりますので、SUPもウエットスーツを着用しボードと人を繋ぐリーシュコードの使用、ライフジャケットの着用、携帯も必須事項です。SOUYU STICKは基本一人乗りのボードです。お子さんを乗せるなど二人以上で漕ぐ事も全て自己責任になります。技術だけでなく、知識を増やし、経験を積み、情報収集を欠かさず、安全に楽しくSUPを漕ぎましょう。また、何かが起こった時に、海上保安庁や消防署、警察に連絡が取れる様に携帯電話を持っていく、事前に家族や近い友人などにどこで漕ぐのかプランを伝えておくなど、登山の入山届と同様に必要な事です。

インフレーター・タイプのSUPは、ポンプで空気を入れて膨らませて使用するボードです。コンパクトに畳んで収納ができ、持ち運びがし易いなど大きな利便性がある反面、簡単に言えば、風船や浮き輪と同じで、岩礁や珊瑚、バラ線やコンクリートの角など鋭利なモノに擦れたり刺さったりすると破損し易いというデメリットもあります。また、夏場の炎天下に放置すると、高温で、生地や貼り合わせ箇所、EVAパッド部分、フィンやバルブの取り付け部分が剥離や損傷したり、暴発する恐れもあります。これは、夏場に自転車や車のタイヤが破裂するのと同じ現象です。インフレーター・タイプのSUPはその構造により製品の強度や寿命に限界がありますので、取り扱いには十分な注意が必要です。ハードな状況下での使用、上級者の求めるクオリティを100%満たす製品ではありません。ボード自体の強度やハードな自然環境下での使用に耐えるボードを求める方は、成型タイプのボードをオススメします。また、実は、インフレーターSUPは組み立ての工程においてオートマチックな生産ではなく、多くの人の手が使われています。いわゆるフルオーダーで製作するハンドメイドのサーフボードやウエットスーツと同じです。製品にバラツキや手作り感があるのはそういった理由があるからです。また、いろいろな自然環境下(風や潮の流れなど)、水面のコンディションにより、漕ぎ易い日、漕ぐのが大変な日があります。これに対応出来るか否かは、全て自身のレベル、スキルによって違いが出ます。このボードに乗れば誰でも安全に快適に漕げる・・・というものはありません。他のアクションスポーツ、アウトドアでの遊びと同じく、最終的にどのボードをチョイスし、どの様に遊び、どんな風に使用するのかは購入者が判断し、すべて自己責任の上という事になります。

コンセプトの話とは一転、難しい話になりましたが、自然の中で遊ぶという事には、ルールやマナー、気を付けなくてはいけない事や、安全対策、その日のコンディション(天候や潮の満ち引き、風など)の把握など、いろいろな知識や経験が必要だということを頭に置き、その上で楽しんで下さい!

誰もいないビーチまで漕いで散策する。その場所にいる生物と触れ合う。岸に辿り着いた漂流物を見て「どこから流れてきたのかな?」と考える・・・。SUPを漕ぐ事で、新たな発見、小さな冒険が出来るのです。

釣りに色々なスタイル、対象魚がありますが、自分の力で漕いで沖に行き、喧騒を避け、自然の中に溶け込みながら釣りをする・・・コレこそがSUP FISHINGの醍醐味です。

Play! with  
SOUYU STICK®



キャンプをしながら、漕ぐ遊びも同時に楽しむ、コレは、漕遊、SOUYU STICKのコンセプトそのものであり、アウトドアで存分に遊ぶ事は、ライフスタイルを豊にします。クルマや歩いて行けない場所もSUPを漕いでいけば進んでいけます。この先には何があるのか?さあ冒険の旅に出かけよう!





NEW IDEA

### 可変式ドロコードシステム

バックパックなどによく付いているこのスリングテープを広範囲に取り付けた事で、ドロコードの位置を自由に可変可能にし、カラビナなどのフックも色々な場所に取り付け可能です。ADVENTURE ODR 10'10"、EXPEDITION ODR 12'6"に新規採用。



シーアンカー

ロールチェア

フィッシュグリップ

ドライバッグ

防水ケース

ランディングネット

トランスフォームブレード



### ODR(OUTDOOR RESEARCH) CATEGORY

CHANGE! THICKNESS .120mm

OUTDOOR RESEARCH (アウトドア・リサーチ)を略し、ODRと命名しました。SUPとリンクしたキャンプやSUPフィッシングなどアウトドアでの遊びをさらに高める為に生まれたモデルをラインナップしたカテゴリーです。ODR最大の特徴はデッキに施したカモフラージュ柄です。深い森をモチーフにしたモッシーカモと緑豊かな森を意識したフォレストカモの2種類を用意しました。マテリアルはウルトラ・ライトレイヤを採用した事で軽くなり、一人でも持ち運びがし易くなり(モデルによっては厚さを薄くするなど)、付属品もシンプルなのが特徴です。ADVENTUREとEXPEDITIONには専用の可変式ドロコードシステムを採用しました。

MOSSY CAMO (モッシー カモ)

FOREST CAMO (フォレスト カモ)



デジタルプリント



デジタルプリント

アウトドア業界で商品のデザインに使われる様になってきたリアルな湿地の森、苔木をイメージした、モッシーカモフラージュ。

このフォレスト カモは、カモ柄のパターンを一から作り込んだ、フォレスト カラー (グリーン系)のカモフラージュデザインです。



SKYWALK ODR 9'6"

SKYWALK ODR 10'6"

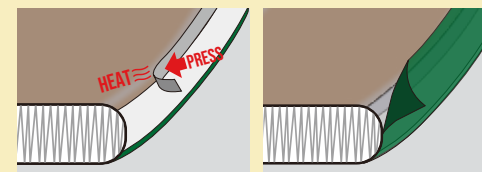
SKYWALK ODR 10'8"

ADVENTURE ODR 10'10"

EXPEDITION ODR 12'6"

### NEW TECHNOLOGY

### WELDING RAIL SYSTEMを採用した限定モデル、SKYWALK WRS 10'6"



-WRS- (WELDING RAIL SYSTEM) とは、デッキとボトムの素材をレール(生地)でふさぎ、気室を作る際に、生地と生地をボンドで圧着していた工程を、熱で圧着するという技術を用いた技術です。熱圧着技術は、2つの材料を1つのソリッドユニットに変える強力なメカニカルボンドを生成します。この熱圧着という手法は、パーツの接続部分からのエア漏れを今まで以上に軽減し、製品の劣化の軽減、耐久年数を向上させ、大量のボンドを使わないので軽量化にも繋がります、化学製品の使用を少なくするというエコにも繋がります。

### プライム ハードケース (ブラック)パッケージ

※パッケージ内容はブラックプライムカテゴリーのSKYWALK 10'6" (P.18)と同様



# TOPICS

NEW IDEA

### フラップ式ドロコード

新しいアイデアとなるフラップ式ドロコードを、ADVENTURE 10'10"、EXPEDITION 12'6" NATUREに採用。フラップとドロコードにより左右と上方から荷物を固定し、横揺れからルアーボックスやスペアパドルなど、荷物の落下を防ぎます。



ADVENTURE 10'10"

EXPEDITION 12'6" NATURE

### プライム ハードケース(ブラック、ホワイト)

プライム ハードケースは、SOYOU STICKのボードとパドルやポンプ、その他の付属するアクセサリーの全てを収納する事を考慮した専用デザイン。SOYOU STICKのラインナップの中の、幅が800mm以下のボードは基本的に収納可能です。きっちりボードセット一式を収納できるのがポイントです。また、通常の旅行でのスーツケースとしての使用も可能です。TSAロック付きで海外旅行の預け荷物としても安心して使えます。  
※注意:ボードの収納可能サイズに関しては、ご購入前に、正規販売店にご確認ください。



単品購入可能 ¥24,000 TAX 税込価格: ¥26,400

単品購入可能 ¥24,000 TAX 税込価格: ¥26,400



### BLACK PRIME カテゴリー / WHITE PRIME カテゴリー

BLACK PRIME カテゴリーはCAVIAR (ブラック) カラーのボードのみをチョイス、WHITE PRIME カテゴリーはSHIRAKABA (ホワイト系の木目デザイン) デザインのボードのみをチョイスし、ボードに合わせたカラーのプライム ハードケースを付属したプレミアムなカテゴリー。(※チョイスされるボードはハードケースのデザイン上、ボード幅が800mm以下のもの)



BASIC CARBON PADDLE (4PCS) DARK WOOD付属

BASIC CARBON PADDLE (4PCS) WHITE WOOD付属

### DCポンプ



2つのシリンダーによりボードの空気入れにかかる時間と労力を半分にする為に設計されたポンプ。高PSIに膨張させる時にはシングルポンプに切り替えることができます。分割してコンパクトにする事ができます。



# 2022 LINE UP / SPEC CHART

	SKYWALK CATEGORY				OUTDOOR CATEGORY		ODR(OUTDOOR RESEARCH) CATEGORY					ESCALADE CATEGORY				BLACK PRIME CATEGORY			WHITE PRIME CATEGORY			
モデル	SKYWALK WRS 10'6"	SKYWALK 9'6"	SKYWALK 10'6"	SKYWALK 10'8"	ADVENTURE 10'10"	EXPEDITION 12'6" NATURE	ADVENTURE ODR 10'10"	EXPEDITION ODR 12'6"	SKYWALK ODR 9'6"	SKYWALK ODR 10'6"	SKYWALK ODR 10'8"	DRIFTER 9'4"	DRIFTER 10'2"	GOODFLOW 12'6"	GOODFLOW 14'0"	GOODFLOW 12'6"	EXPEDITION 12'6" NATURE	EXPEDITION 12'6"	SKYWALK 10'6"	SHIRAKABA FLY 10'0"	SHIRAKABA FLY 10'0"	SHIRAKABA FUN 10'6"
税込価格	151,800	129,800	129,800	140,800	162,800	162,800	162,800	162,800	129,800	129,800	140,800	151,800	151,800	151,800	151,800	162,800	173,800	162,800	140,800	118,800	129,800	151,800
付属パッケージ	プライム ハードケース (ブラック) パッケージ	トラベルバッグ パッケージ	トラベルバッグ パッケージ	トラベルバッグ パッケージ	トラベルバッグ パッケージ	トラベルバッグ パッケージ	トラベルバッグ パッケージ	トラベルバッグ パッケージ	トラベルバッグ パッケージ	トラベルバッグ パッケージ	トラベルバッグ パッケージ	トラベルバッグ パッケージ	トラベルバッグ パッケージ	トラベルバッグ パッケージ	トラベルバッグ パッケージ	プライム ハードケース (ブラック) パッケージ	プライム ハードケース (ブラック) パッケージ	プライム ハードケース (ブラック) パッケージ	プライム ハードケース (ブラック) パッケージ	コンパクト (トートバッグ) パッケージ	プライム ハードケース (ホワイト) パッケージ	プライム ハードケース (ホワイト) パッケージ
デッキカラー/ デザイン	ダークウッド	ダークウッド	ダークウッド	ダークウッド	ダークウッド	ダークウッド	モッシー カモ	モッシー カモ	フォレスト カモ	モッシー カモ	フォレスト カモ	ダークウッド	ダークウッド	ダークウッド	ダークウッド	ダークウッド	ダークウッド	ダークウッド	ダークウッド	シラカバ	シラカバ	シラカバ
レール/ ボトムカラー	オリーブ	オリーブ	オリーブ	オリーブ	オリーブ	オリーブ	オリーブ	オリーブ		オリーブ												
	キャビア	キャビア		キャビア	キャビア				キャビア		キャビア	キャビア	キャビア	キャビア	キャビア	キャビア	キャビア	キャビア	キャビア			
	マスタード	マスタード	マスタード	マスタード	マスタード																	
レイヤー	ライト レイヤー SUBLIMATION	ライト レイヤー SUBLIMATION	ライト レイヤー SUBLIMATION	ライト レイヤー SUBLIMATION	ライト レイヤー SUBLIMATION	ライト レイヤー SUBLIMATION	ウルトラ ライト レイヤー DIGITAL PRINT	ウルトラ ライト レイヤー DIGITAL PRINT	ウルトラ ライト レイヤー DIGITAL PRINT	ウルトラ ライト レイヤー DIGITAL PRINT	ウルトラ ライト レイヤー DIGITAL PRINT	ライト レイヤー SUBLIMATION	ライト レイヤー SUBLIMATION	ライト レイヤー SUBLIMATION	ライト レイヤー SUBLIMATION	ライト レイヤー SUBLIMATION	ライト レイヤー SUBLIMATION	ライト レイヤー SUBLIMATION	ライト レイヤー SUBLIMATION	ウルトラ ライト レイヤー DIGITAL PRINT	ウルトラ ライト レイヤー DIGITAL PRINT	ウルトラ ライト レイヤー DIGITAL PRINT
長さ	3,190mm	2,896mm	3,190mm	3,251mm	3,290mm	3,810mm	3,290mm	3,810mm	2,896mm	3,190mm	3,251mm	2,850mm	3,098mm	3,810mm	4,267mm	3,810mm	3,810mm	3,810mm	3,190mm	3,048mm	3,048mm	3,190mm
幅	780mm	840mm	780mm	870mm	965mm	780mm	965mm	780mm	840mm	780mm	870mm	890mm	838mm	736.6mm	710mm	736.6mm	780mm	780mm	780mm	780mm	780mm	780mm
厚み	120mm	120mm	120mm	120mm	150mm	150mm	120mm	120mm	120mm	120mm	120mm	120mm	120mm	150mm	150mm	150mm	150mm	150mm	120mm	120mm	120mm	120mm
容量	約 225L	約 225L	約 225L	約 250L	約 300L	約 350L	約 300L	約 350L	約 225L	約 225L	約 250L	約 225L	約 225L	約 320L	約 340L	約 320L	約 350L	約 350L	約 225L	約 200L	約 200L	約 225L
ボード重量	9kg	9kg	9kg	10kg	12kg	11kg	11kg	10kg	6.5kg	7kg	8kg	7kg	9kg	10kg	11kg	10kg	11kg	10kg	9kg	6kg	6kg	7kg
最大積載量	約 100kg	約 100kg	約 100kg	約 120kg	約 130kg	約 120kg	約 120kg	約 100kg	約 100kg	約 100kg	約 110kg	約 100kg	約 100kg	約 100kg	約 100kg	約 100kg	約 120kg	約 120kg	約 100kg	約90kg	約90kg	約 100kg
フィン	GRI FIN 3pcs	GRI FIN 3pcs	GRI FIN 3pcs	GRI FIN 3pcs	GRI FIN 3pcs	GRI FIN 3pcs	GRI FIN 3pcs	GRI FIN 3pcs	GRI FIN 3pcs	GRI FIN 3pcs	GRI FIN 3pcs	AIR7FIN (CFIN2-F 4pcs) 2inch fin	AIR7FIN (CFIN2-F 4pcs) 2inch fin	AIR7FIN (CFIN4.5-F 2pcs) US 5inch fin	AIR7FIN 1pcs 9inch	AIR7FIN (CFIN4.5-F 2pcs) US 5inch fin	GRI FIN 3pcs	GRI FIN 3pcs	GRI FIN 3pcs	GRI FIN SHORT 2pcs	GRI FIN SHORT 2pcs	GRI FIN 3pcs
EVAデッキパッド	ストレート	ストレート	ストレート	ストレート	ダイヤモンド	ダイヤモンド	ダイヤモンド	ダイヤモンド	ストレート	ストレート	ストレート	ブラック ダイヤモンド	ブラック ダイヤモンド	ブラック ダイヤモンド	ブラック ダイヤモンド	ブラック ダイヤモンド	ダイヤモンド	ダイヤモンド	ストレート	ストレート	ストレート	ストレート



# SKYWALK CATEGORY

| スカイウォーク カテゴリ |



SOUYU STICK.がスタートした当初から大人気のボード、ベストセラーのSKYWALK 10'6"に昨年兄弟が生まれ、一つのカテゴリーとして独立しました。デザインコンセプトは「FUNRIDE」。ライトユーザーからSUP FISHINGなどコアユーザーまで幅広い層に漕いで遊んでもらえるデザインがSKYWALK CATEGORYのチャームポイントです。ベーシックな10'6"、安定感と小回りをリンクした9'6"、ドッシリと安定感抜群で操作性も良い10'8"の中から、自分に合ったボードをチョイスしてください。すぐに楽しく漕ぎ出す事が出来、SUPS本来の体幹が必要な事も理解してもらえ、最近人気上昇中のSUP FISHINGにも使える・・・ユーザーに自由に遊び方をセレクトしてもらいFUNRIDEしてもらおう、それがSKYWALK CATEGORYのボードたちです。

## SKYWALK WRS 10'6"

9 kg PRICE 138,000 +TAX  
税込価格: ¥151,800

LIMITED MODEL  
**ウェルディング  
レールシステム  
採用  
限定 150本**



プライム ハードケース  
(ブラック)パッケージ  
※パッケージ内容はブラックプライムカテゴリーのSKYWALK 10'6" (P.18)と同様

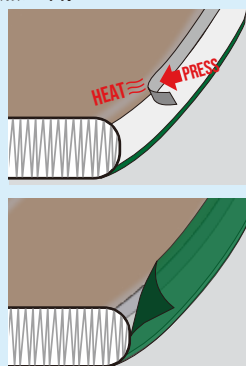
SOUYU STICK.の2022年に向けた新たなステップアップは、WELDING RAIL SYSTEM (熱圧着技術) という工程でのボード作りです。ブランドスタート時から多くのユーザーに支持され、SOUYU STICK.というブランド名と共に、SKYWALKというアイテム名も、アウトドアで漕いで遊ぶ人たちの間では浸透してきました。そのSKYWALK 10'6"をWELDING RAIL SYSTEMで作り上げたのが、SKYWALK WRS 10'6"です。WELDING RAIL SYSTEMでの利点は多くあり、その優位性をもとに、ベーシックなSKYWALKをグレードアップさせました。2022年は限定数量での販売となります。

### NEW TECHNOLOGY

#### SKYWALK WRS 10'6" の仕様特徴

##### WELDING技術(熱圧着) について

-WRS- (WELDING RAIL SYSTEM) とは、デッキとボトムの素材をレール (生地) でふさぎ、気室を作る際に、生地と生地をボンドで圧着していた工程を、熱で圧着するという技術を用いた技術です。熱圧着技術は、2つの材料を1つのソリッドユニットに変える強力なメカニカルボンドを生成します。この熱圧着という手法は、パーツの接続部分からのエア漏れを今まで以上に軽減し、製品の劣化の軽減、耐久年数を向上させ、大量のボンドを使わないので軽量化にも繋がります、化学製品の使用を少なくするというエコにも繋がります。



MULTI PURPOSE

## SKYWALK 9'6"

9 kg PRICE 118,000 +TAX  
[Tax-included price] 129,800



SKYWALK. 10'6"では少し大きい、もっとファンに取り回せるボードが欲しい、そんな人にオススメなのが、2021年から新たにラインナップに加わったSKYWALK. 9'6"です。SKYWALK. 10'6"をベースに長さを短くしただけではなく、幅を少し広げ、バランスを取りながらアウトラインをデザインしました。体幹や漕ぎ力のある人なら釣りにも使えますし、遊び方も多種多様に対応します。コンパクトなボードなので積み易く、持ち運びもライトです。

BEST SELLER

## SKYWALK 10'6"

9 kg PRICE 118,000 +TAX  
[Tax-included price] 129,800



誰もが楽しく、水面を歩く様に乗って遊ぶ・・・そんな優等生なボードがSKYWALK 10'6"です。男性、女性、ビギナーからエキスパート、大きい人(制限体重約120kg)、年齢不問、クルージング、サーフィン、釣り、グラトリ、スノーケリング、キャンプで遊ぶ時のギアなど、乗る人や遊び方がワールドワイドなところが優等生な理由です。クラシカルなロングボードライクなアウトラインで、十分な浮力と安定感、取り回しの良さを含ませ持ちます。ライトレイヤーの生地を使用した事でダイエットにも成功しています。ブランドスタートから一番人気のボードです!

NEW DESIGN

## SKYWALK 10'8"

10 kg PRICE 128,000 +TAX  
[Tax-included price] 140,800



SKYWALK 10'6"よりもう少し大きいボードが欲しい・・・そんなユーザーの声に応え、新たにラインナップに加わったのがSKYWALK 10'8"です。SKYWALK 10'6"をベースに幅を780mmから870mmにボリュームアップ。大柄な方でも大丈夫なのはもちろん、EVAパッドをノーズ側のドロークコードまで延長したので、愛犬を乗せて漕いだり、二人乗りもし易くなりました(二人乗りに関しては自己責任です。一人で乗る以上に注意や安全確保が必要になります)。SUP FISHINGにも最適です!

### HOW TO

#### ドロークコード&スイベルフックの使用方法について

ドロークコード&スイベルフックは、あなたのアイデアで多目的に使用可能です。そのままの状態でも色々な物を固定可能ですが、フックを外しDリングをうまく活用すればクーラーボックスの様な大きな荷物も固定できます。



### PICKUP

#### コンパクト・イズ・ベスト!!

SOUYU STICK.のコンセプトであり原点は、コンパクトに折りたため、色々な場所へ持って行く事ができ、収納し易いという事。空気を入れると大きなボードも畳むとコンパクト。だから、スポーツカーのトランクにも入るし、大きなクルマなら何本も収納可能。弊社が今季リリースしたプライムハードケースにはボードとアクセサリーが1セット分しっかり収まります!まさに、コンパクト・イズ・ベスト!!







このOUTDOOR CATEGORYのボードは、アウトドアで遊ぶ為にどんなデザインが良いのか?どんな装備が出来るのか?を常に考え、それをカタチにしたものです。ADVENTUREとEXPEDITIONは「アウトドアで遊ぶ漕遊人」の為にインフレーターSUPです。SOUYU STICKのブランドコンセプトそのものであり、ブランドを象徴するモデルになります。数キロ沖まで漕いで釣りをする、大量のキャンプギアをドライバックに積み込みそれを積載して無人のビーチまで漕いで行く・・・など、アウトドアの達人的な使い方から、ファミリーや友人たちとキャンプで楽しく水遊びをするライトキャンパーまで、あなたのアイデア次第で自由に幅広く遊べるSUPです。冒険に大きいも小さいも、近いも遠いありません。漕ぎ始めるというアクションをした瞬間に「冒険の旅」はそこから始まります。

## PICKUP

### 2馬力以下の船外機(エレキ等)用ラック 取付ベース標準装備(ラック別売り)



取り外し可能な2馬力以下の船外機(エレキ等)用ラックを取付するベースを標準装備しました(ラックは別売り)。フィッシングSUPとしてさらに前進するアイテムです。もちろん、SUPは漕ぐのが前提なので、船外機はあくまでオプション的なアイデアです。船外機を取り付けても、もしも船外機が壊れた時の事を考えてパドルは必ず携帯する必要があります。また、船外機を使用する際の航路については、法律的な事、ローカルルールなどを事前に調べてからご使用ください。使用する船外機はエレキタイプが基本になり、一般的に販売されている商品では軽量の小型の商品がマッチします。免許は要りませんがエンジンタイプの2馬力は重量的に使用はご注意ください(ラックを取り付けるベースのパッチが破損する事があります)。

## HOW TO

### フラップ式ドロコードの使用法について

該当: ADVENTURE 10'10", EXPEDITION 12'6" NATURE

フラップ形式を新規採用。フラップとドロコードにより左右と上側から荷物を固定し、荷物やルアーボックスなどが横揺れ時に落下するのを防ぎます。



### トラベルバッグ パッケージ



## NEW IDEA

### ADVENTURE 10'10"

12 kg PRICE 148,000 +TAX  
[Tax-included price] 162,800



ADVENTURE 10'10"は、自然をリスペクトし、キャンプや釣りなどアウトドアでの遊びが好きな漕遊人の為にボードです。空気を入れるところが3カ所ある安全性が高い3気室構造が最大の特徴で、ブランドスタートからラインナップされ人気のボードですが、年々少しずつ進化をしています。船外機(エレキなど軽量タイプの)を取り付けるラック(別売り)のアダプターを標準装備するなど、フィッシングSUPの最高峰を目指すべく、ADVENTUREは常に進化をしていきます。今後も我々自ら冒険(フィールドテスト)を繰り返し行い、さらなる進化を遂げていきます。

## HOW TO

### モーターラックのパーツの活用方法

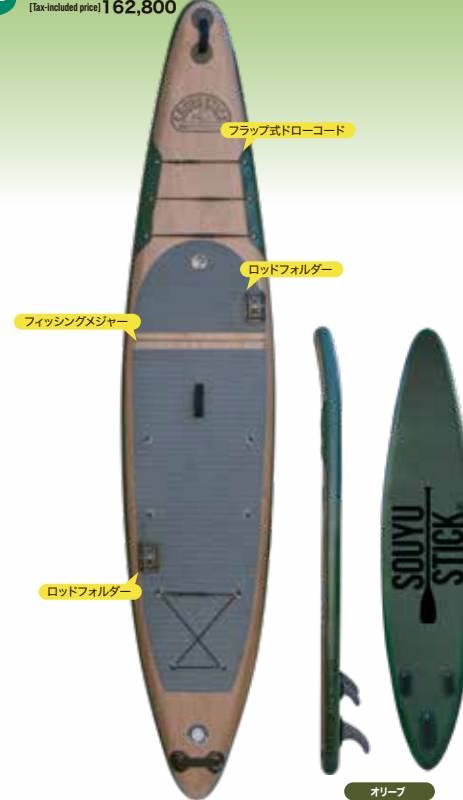
ADVENTURE 10'10"とADVENTURE ODR 10'10"のテールには、モーターラックを取付けるパーツをつけている為、ハンドルが付属されていませんが、このモーターラックのパーツの穴に、穴の直径に合うロープを通して写真の様にすればハンドルの代わりになります。あくまで落水した時に揺む為程度と考慮してください。強度を超える負荷をかけた場合と破損の原因になりますのでご注意ください。二人でADVENTUREを持ち運ぶ際は、ボードの幅と重量を考慮し、ハンドルではなくフロント部分を両手でしっかり持つと左右に揺れにくくなります。デッキに荷物を載せている場合は、どのボードにも言えますが、ハンドルを持って運ぶと左右に揺れ、荷物が落ちるなど運びにくい事があります。



## NEW IDEA

### EXPEDITION 12'6" NATURE

11 kg PRICE 148,000 +TAX  
[Tax-included price] 162,800



EXPEDITION 12'6" NATUREは、ADVENTURE 10'10"と共にSOUYU STICKのコンセプトが詰まったフラッグシップモデルです。ライトレイヤーの生地に新しい方法でウッド柄をプリントした事で軽量化に成功しました。安定感を出すためにフラットボトムを採用し、また、先へ先へと漕いで行けるアウトラインデザインは釣りやキャンプなどいろいろな遊びを、さらにレヘルアップして楽しむ事が可能になります。EVAパッドをノーズ、テール方向に伸ばし、積載する荷物のグリップを高め落ち難くしました。EXPEDITION 12'6" NATUREは、どこまでも一緒に漕いで行ける・・・ある意味究極のインフレーターSUPです。

## OUTDOOR CATEGORY 仕様特徴



### ロッドホルダー

EXPEDITION 12'6" NATURE, ADVENTURE 10'10", ADVENTURE ODR 10'10"  
ロッド(釣竿)を未使用時にホールドできるロッドホルダーを前後2箇所に標準装備。ロッドホルダーは、軽く柔らかい生地になったボードをよりコンパクトに畳める様に2021年からマイナーチェンジ。  
CAUTION: 装着・脱着時に力を入れすぎると破損の原因になります。転倒時に怪我の原因となる場合もありますので未使用時は装着しない様にしましょう。



### フィッシングメジャー

EXPEDITION 12'6" NATURE, EXPEDITION ODR 12'6", EXPEDITION 12'6", ADVENTURE 10'10", ADVENTURE ODR 10'10"  
釣った魚をその場で測る事が可能なフィッシュ・スケールをデッキにデザインしました。空気を入れるとボード本体(生地)が膨張する事で誤差が生じ、正確なメジャーではありませんが、釣ったその場である程度のサイズは分かりますし、映える写真は水上で撮影する事も可能です!



# ODR(OUTDOOR RESEARCH) CATEGORY

| アウトドア リサーチ カテゴリー |



OUTDOOR RESEARCH (アウトドア・リサーチ)を略し、ODRと命名しました。SUPとリンクしたキャンプやSUPフィッシングなどアウトドアでの遊びをさらに高める為に生まれたモデルをラインナップしたカテゴリーです。ODR最大の特徴はデッキに施したカモフラージュ柄です。深い森をモチーフにしたモッシーカモと緑豊かな森を意識したフォレストカモの2種類を用意しました。マテリアルはウルトラ・ライトレイヤーを採用した事で軽くなり、一人でも持ち運びがし易くなり(モデルによっては厚さを薄くするなど)、付属品もシンプルなのが特徴です。ADVENTUREとEXPEDITIONには専用の可変式ドロコードシステムを採用しました。

**NEW IDEA** ULTRA LIGHT LAYER  
**ADVENTURE ODR 10'10"**  
 11 kg PRICE 148,000 -TAX  
[Tax-included price] 162,800



よりハードにアウトドアで使用する為に、折り畳みのし易さ、ポンプアップ時の負荷の軽減など、ポジティブな部分が多くある画期的なウルトラ・ライトレイヤーを使用し、3気室という安全性を考慮した構造をキープしつつ、厚みは120mmと薄くした事で軽量化に成功。フレキシブルに荷物を積載できる可変式ドロコードシステムを採用。基本詳細は12ページのADVENTURE 10'10"をご参照ください。

**NEW IDEA** ULTRA LIGHT LAYER  
**EXPEDITION ODR 12'6"**  
 10 kg PRICE 148,000 -TAX  
[Tax-included price] 162,800



よりハードにアウトドアで使用する為に、折り畳みのし易さ、ポンプアップ時の負荷の軽減など、ポジティブな部分が多くある画期的なウルトラ・ライトレイヤーを使用し、厚みは120mmと薄くした事で軽量化に成功。フレキシブルに荷物を積載できる可変式ドロコードシステムを採用。基本詳細は12ページのEXPEDITION 12'6"をご参照ください。

**MULTI PURPOSE** ULTRA LIGHT LAYER  
**SKYWALK ODR 9'6"**  
 6.5 kg PRICE 118,000 -TAX  
[Tax-included price] 129,800



詳細は10ページのSKYWALK 9'6"をご覧ください。折り畳みのし易さ、ポンプアップ時の負荷の軽減など、ポジティブな部分が多くある画期的なウルトラ・ライトレイヤーを使用しています。

**BEST SELLER** ULTRA LIGHT LAYER  
**SKYWALK ODR 10'6"**  
 7 kg PRICE 118,000 -TAX  
[Tax-included price] 129,800



詳細は10ページのSKYWALK 10'6"をご覧ください。折り畳みのし易さ、ポンプアップ時の負荷の軽減など、ポジティブな部分が多くある画期的なウルトラ・ライトレイヤーを使用しています。

**NEW DESIGN** ULTRA LIGHT LAYER  
**SKYWALK ODR 10'8"**  
 8 kg PRICE 128,000 -TAX  
[Tax-included price] 140,800



詳細は10ページのSKYWALK 10'8"をご覧ください。折り畳みのし易さ、ポンプアップ時の負荷の軽減など、ポジティブな部分が多くある画期的なウルトラ・ライトレイヤーを使用しています。

**トラベルバッグ パッケージ**

トラベルバッグ	GRI フィン	ポンプ	BASIC CARBON PADDLE (4PCS) DARK WOOD
センターフィン	サイドフィン		
コイルリーシュコード	クージー	リアキット(防水ポーチ、キータグ付き)	
		防水ポーチ、レンチ、補修用パッチ2枚(ボトムと両側)	

## HOW TO

### NEW IDEA 可変式ドロコードシステム的使用方法について

バックパックなどによく付いているこのスリングテープを広範囲に取り付けた事で、ドロコードの位置を自由に可変可能にし、カラビナなどのフックも色々な場所に取り付け可能になりました。



## PICKUP

### アウトドアで使うためのスペシャルインフレーターボード

ODR CATEGORY (アウトドア リサーチ カテゴリー) のボードはアウトドアでの遊びをさらに高める為、ウルトラ・ライトレイヤーを採用し、装備も見直し、モデルによっては厚みも見直すことで、よりライトに、持ち運びしやすくなっています。



## OUTDOOR RESEARCH CATEGORY 仕様特徴

### CAMOUFLAGE PATTERN

#### MOSSY CAMO (モッシー カモ)



デジタルプリント

アウトドア業界で商品のデザインに使われる様になってきたリアルな湿地の森、苔木をイメージした、モッシーカモフラージュ。

#### FOREST CAMO (フォレスト カモ)



デジタルプリント

このフォレスト カモは、カモ柄のパターンを一から作り込んだ、フォレスト カラー (グリーン系) のカモフラージュデザインです。





ESCALADE CATEGORYは、インフレーターブルSUPのテクノロジーの可能性を追求したモデルをラインナップしています。特許取得済みの3D VEEボトムをラインナップ全てのボードのボトムに施し、使用するフィールドやグラトリなど新しい遊びを考慮したデザイン (DRIFTER) や、推進力を追求 (GOODFLOW) するなど、チャレンジングなボードデザインを提案します。デザインも、ESCALADE CATEGORY専用の木目をプリントしたデザインやロゴを使用し、SOUYU STICKのラインナップの中でも、一味違うインフレーターブルSUPになっています。

特許取得済  
キール(3D/VEEボトム)

## DRIFTER 9'4"

7 kg PRICE 138,000 +TAX  
[Tax-included price] 151,800



SOUYU STICKがブランドスタートからアウトラインやコンセプトをチャレンジしてきたボードで、名前もSKYWALK 9'8"からFREEDOM 9'8"、DRIFTERへと変わり、異端児的な存在でしたが、昨年、アウトラインデザインを一新し、特許を取得している3D VEEボトムをノーズからセンター付近に入れ込み、フィンセットも5フィンと、リバーからグラトリ、クルージング、サーフとあらゆるアクションに対応するボードへと進化を遂げました。カラーやロゴは、新しくカテゴリー化されたESCALADE CATEGORY専用デザインになっています。

特許取得済  
キール(3D/VEEボトム)

## DRIFTER 10'2"

9 kg PRICE 138,000 +TAX  
[Tax-included price] 151,800



他の人とは違ったインフレーターブルSUPを所有したい・・・そんな漕ぎ手にオススメするのがこのDRIFTER 10'2"です。このモデル専用のアウトラインとロッカーデザインは、クルージングからSUPフィッシング、グラトリからリバーまで幅広く対応します。また、しっかりしたボリュームがあるボードなので初心者から上級者まで誰もが乗れるボードです。ESCALADE CATEGORYの木目とブラックのデザイン、他のモデルとは違うブランドロゴなど、ひと味違ったハイクオリティなインフレーターブルSUP・・・それが、DRIFTER 10'2"です。

特許取得済  
キール(3D/VEEボトム)

## GOODFLOW 12'6"

10 kg PRICE 138,000 +TAX  
[Tax-included price] 151,800

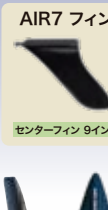


最大幅736.6mmと細くシャープなアウトラインと、ボトムのノーズ~センター部分に入れた3D VEEの影響で左右方向の安定感が低くなるため、中級者以上の体幹と漕ぎ力が無いとこのモデルを乗りこなすのが難しいのは事実。しかし、ひとたび漕ぎ出せば、ダウンウインドウ(追い風、追い潮)に乗ったり、向かい風に逆らって漕ぐ時に力を発揮します。漕ぐ事で安定感、推進力が増し、あなたのポテンシャルを引き出し、向上させられるインフレーターブルSUPです。数キロ離れた島まで漕ぐ。その先にはどんな景色が待っているのか。きっと「その場所」まで行けるはずです。

特許取得済  
キール(3D/VEEボトム)

## GOODFLOW 14'0"

11 kg PRICE 138,000 +TAX  
[Tax-included price] 151,800

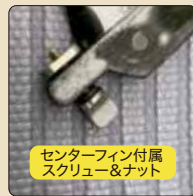


GOODFLOW 14'0"は、Expedition(遠征)、Adventure(冒険)というSOUYU STICKのコンセプトの一つを追求したモデルです。最小限に抑えた一人分の水分や食料、ギアをドライバックに詰め込み、潮や風の流れを読みながらひたすら漕ぐ・・・ダウンウインドウに乗る、時には向かい風に逆らいながら漕ぐ。710mmとナローな幅とノーズから入った3D VEE、14フィートという長さを持つボードデザインは、あなたの漕ぐ力や体幹が試され、前回漕いだ時よりもさらに先へ先へとあなたを進めていきます。

### HOW TO

#### ESCALADE CATEGORYでフィンアレンジ。

ESCALADE CATEGORYのセンターフィンは付属のプレートとスクリューでフィンボックスに固定するタイプ。サイドフィンはFCSタイプで、ハメ込んだ後に後方にスライドさせ固定します。センターフィン、サイドフィンのどちらも仕様合う社外製品を取り付け可能なので、サイズや形状の違うフィンを使ってみることでSUP SURFINGやRIVER SUPでの楽しみ方が広がります。



### PICKUP

#### 推進力とコントロール性能の向上に繋がる、3D VEE ボトム(pnt. #6596562)

ここ数年、SOUYU STICKが独自に研究開発を進めているアイデアが、インフレーターブルSUPのボトムにV形状のキール(弊社名称:3D VEE ボトム)を入れるという画期的な構造で、特許を取得しています。フラットボトムは安定感がありますが、水面に張り付き推進力が弱くなる点は否めません。これが、潮の流れや強風の時に漕いだ時に推進力が落ちる要因の一つになりますが、3D VEEがボトムのノーズからセンター付近まで入る事で推進力とコントロール性能の向上に繋がります。この3D VEE ボトムは、SOUYU STICKのラインナップの中では、インフレーターブルSUPの可能性と未来を見据えたアイデアを詰め込んだ「ESCALADE CATEGORY」に採用されています。もちろん、この構造がボードに施されていれば潮の流れや強風に流されないという訳ではありません。推進力に一番必要なのは漕ぐ力と体幹です。3D VEE ボトムは、あくまでそのフォローをする構造、デザインのひとつです。



**トラベルバッグ パッケージ**

トラベルバッグ	AIR7フィン 付属フィンはモデルにより異なります(右ページ仕様参照)	ポンプ	BASIC CARBON PADDLE (4PCS) DARK WOOD
コイルリシューコード	クージー	リペアキット(防水ボーチ、キークタグ付き)	

防水ボーチ、レンチ、補修用パッチ2枚(ボトムと同色)





BLACK PRIME CATEGORYは、CAVIAR (ブラック) 系のボードと2022年から採用する専用のハードケースを付属したプレミアムなカテゴリーです。このカテゴリーのボードはSOYOU STICKのラインナップの中からCAVIAR (ブラック) カラーのボードのみをチョイス (ハードケースのデザイン上、ボードの幅が800mm以下のボード) し、ハードケースのカラーもCAVIAR (ブラック) と、よりプレミアム感を演出しました。もちろん、この付属のハードケースは、国内外の旅行用のスーツケースとしても使用可能です!

— 特許取得済 —  
キール(3D/Vボトム)

## GOODFLOW 12'6"

10 Kg PRICE 148,000 -TAX  
[Tax-included price] 162,800



AIR7 フィン



センターフィン



サイドフィン



キャビア

詳細な情報は16ページのGOODFLOW 12'6"をご参照ください。

NEW IDEA

## EXPEDITION 12'6" NATURE

11 Kg PRICE 158,000 -TAX  
[Tax-included price] 173,800



フラップ式ドロココード

フィッシングメジャー

ロッドホルダー

ロッドホルダー 付属



ロッドホルダー

キャビア

詳細な情報は12ページのEXPEDITION 12'6" NATUREをご参照ください。

MULTI PURPOSE

## EXPEDITION 12'6"

10 Kg PRICE 148,000 -TAX  
[Tax-included price] 162,800



キャビア

ライトレイヤーを使用し、比較的シャープなアウトライン、必要最低限の装備も功を奏して折り畳み易くコンパクトになります。12'6"という推進力タイプの長さアウトラインのインフレーターSUPがお手頃な価格で手に入るのがEXPEDITION 12'6"の最大の特徴です。

BEST SELLER

## SKYWALK 10'6"

9 Kg PRICE 128,000 -TAX  
[Tax-included price] 140,800



キャビア

詳細な情報は14ページのSKYWALK 10'6"をご参照ください。

### HOW TO

#### プライム ハードケースに全てをパッケージ!

このようにボード本体をきっちり畳むことで、パドル、ポンプ、リーシュ、フィンなど必要なものを全てをプライムハードケースにパッケージできます。



#### プライム ハードケース(ブラック)パッケージ



### PICKUP

#### プライム ハードケース(ブラック)

プライム ハードケースは、SOYOU STICKのボードとパドルやポンプ、その他の付属するアクセサリーの全てを収納することを考慮した専用デザイン。SOYOU STICKのラインナップの中の、幅が800mm以下のボードは基本的に収納可能です。きっちりボードセット一式を収納できるのがポイントです。また、通常の旅行でのスーツケースとしての使用も可能です。TSAロック付きで海外旅行の預け荷物としても安心して使えます。

注意: ボードの収納可能サイズに関しては、ご購入前に、正規販売店にご確認ください。





# WHITE PRIME CATEGORY

ホワイトプライム カテゴリー



WHITE PRIME CATEGORYは、SHIRAKABA (ホワイト系の木目デザイン)と2022年から採用する専用のハードケースを付属したプレミアムなカテゴリーです。このカテゴリーのボードはSOUYU STICKのラインナップの中からSHIRAKABA (ホワイト系の木目デザイン)デザインのボードのみをチョイス(ハードケースのデザイン上、ボードの幅が800mm以下のボード)し、ハードケースのカラーもWHITE (ホワイト)と、よりプレミアム感を演出しました。もちろん、この付属のハードケースは、国内外の旅行用のスーツケースとしても使用可能です!



### 注意

WHITE PRIME CATEGORYの中には、ハードケースではなくトートバッグを付属したコンパクトパッケージもラインナップされています

## PICKUP プライム ハードケース(ホワイト)

プライム ハードケースは、SOUYU STICKのボードとパドルやポンプ、その他の付属するアクセサリーの全てを収納する事を考慮した専用デザイン。SOUYU STICKのラインナップの中の、幅が800mm以下のボードは基本的に収納可能です。きっちりボードセット式を収納できるのがポイントです。また、通常の旅行でのスーツケースとしての使用も可能です。TSAロック付きで海外旅行の預け荷物としても安心して使えます。

注意：ボードの収納可能サイズに関しては、ご購入前に、正規販売店にご確認ください。



## WHITE PRIME CATEGORY 仕様特徴

### CATEGORY専用カラーの BASIC CARBON PADDLE (4PCS) WHITE WOOD



限定モデルのWHITE PRIME CATEGORYのボードには、ボードの白樺カラーに合わせた専用カラー (スタンダードモデルのベーシック カーボン パドル (4PCS) のブレードより明るいライトウッドカラー) のBASIC CARBON PADDLE (4PCS) WHITE WOODがパッケージされ、よりリミテッド感が増すパッケージとなります。

## ULTRA LIGHT LAYER SHIRAKABA FUN 10'6"

7 kg PRICE 138,000 +TAX  
[Tax-included price] 151,800



PRIME HARDCASE WHITE

ライト グレー

白樺の木をモチーフしたデジタルプリントは2020年のデビューから絶大な人気を誇っています。それにプラスして、ベースとなるボードデザインはSOUYU STICKがスタートした時からベストセラーを誇るSKYWALK 10'6"、マテリアルはウルトラ・ライトレイヤーを使用するなど、SHIRAKABA FUNは、実は革新的で、色々な漕ぎ遊びに対応する優等生なインフレータープルSUPです。

## ULTRA LIGHT LAYER SHIRAKABA FLY 10'0"

6 kg PRICE 118,000 +TAX  
[Tax-included price] 129,800



PRIME HARDCASE WHITE

ライト グレー

SHIRAKABA FLY 10'0"は、ボードのセンターラインで半分に折ってからロール(畳む)出来る様にツインフィンにしました。スーパーコンパクトなモデルで、電車でキャリーして水辺に行きヨガSUP...そんな事も可能です。休日の遊びが豊かになる...そんなボードです。

## ULTRA LIGHT LAYER SHIRAKABA FLY 10'0"

6 kg PRICE 108,000 +TAX  
[Tax-included price] 118,800

専用トートバッグにSHIRAKABA FLY 10'0"と付属品全てを収納したコンパクトなパッケージです。



ライト グレー

### コンパクト(トートバッグ)パッケージ



リペアキット(防水ボート、キータグ付き)

防水ボート、レンチ、補修用パッチ2枚(ボトムと同色)

## HOW TO

### ラインナップ中一番コンパクトに畳めるSHIRAKABA FLYの畳み方



- SHIRAKABA FLYは一番コンパクトに畳めます。まず最初に、畳む時はノーズ方面から巻いていき、ボード内の空気をできる限り抜き、それからまた元の状態に広げます。
- SHIRAKABA FLYはラインナップ中で唯一、写真のようにきれいにボードの真ん中で二つ折りにできます。ボードの中央、EVAパッドが無い部分を基準にキレイに二つ折りにします。
- ノーズ方向から残った空気をしっかり抜きながら畳んでいき、バルブ側からもひと折りして合わせる様に折り合わせ、ストラップで締めれば完了です。
- 畳んだカドを地面や岩などに当たると傷が付き、破損の原因になるので注意が必要です。この畳み方は最大限コンパクトに畳みトートバッグに入れる場合の方法です。普段は劣化を防ぐ為なるべく普通に丸めて保管する様にしてください。



# PADDLE

| パドル |

ラインナップすべてのパドルがカーボン素材を使用（但しBASIC CARBON PADDLEのみブレードはナイロン）し軽量化され、シャフトの長さをグリップシャフトの伸縮やシャフトの繋ぎで調整可能です（商品によってパーツや構造の違いはあります）。飽きのこないシンプルなデザインで、好みや用途に合ったブレードをラインナップからお選びください。  
※重量には個体差があります。

## BASIC CARBON PADDLE (4PCS) DARK WOOD

PRICE **14,000**+TAX  
[Tax-included price]15,400

ブレードサイズ:47×18cm  
重さ:約900g  
シャフト:カーボン(ブラック)  
ブレード:ナイロン  
(ウッドコーティング)

4 PCS.



カーボンシャフトにナイロンブレードの組み合わせで900gと軽量。セットパドルの概念を覆すパドル。カヤックパドルからインスパイアされたブレードは水の掴みも◎。

## BASIC CARBON PADDLE (4PCS) WHITEWOOD

PRICE **14,000**+TAX  
[Tax-included price]15,400

ブレードサイズ:47×18cm  
重さ:約900g  
シャフト:カーボン(ホワイト)  
ブレード:ナイロン  
(ウッドコーティング)

4 PCS.



カーボンシャフトにナイロンブレードの組み合わせで900gと軽量。セットパドルの概念を覆すパドル。カヤックパドルからインスパイアされたブレードは水の掴みも◎。

## TRANSFORM CARBON PADDLE II

PRICE **18,000**+TAX  
[Tax-included price]19,800

ブレードサイズ:47×18cm  
重さ:約970g  
シャフト:カーボン(ブラック, ホワイト)  
ブレード:ナイロン  
(ウッドコーティング)

4+1 PCS.



グリップシャフトをブレードシャフトに交換するとダブルブレードに。流れや向かい風が強い時、座って漕ぐ時、SUP FISHING、初心者におすすめ。

## TRANSFORM BLADE

PRICE **6,000**+TAX  
[Tax-included price]6,600

ブレードサイズ:47×18cm  
重さ:約390g  
シャフト:カーボン(ブラック)  
ブレード:ナイロン(ウッドコーティング)  
カラー:ダークウッド、ホワイト

1 PCS.



ボードにセットされているパドルを（2021年モデル～）、このTRANSFORM BLADEを購入するだけでダブルブレードパドルに！

## MINION CARBON PADDLE (2PCS)

PRICE **18,000**+TAX  
[Tax-included price]19,800

ブレードサイズ:41×18cm  
重さ:約450g  
シャフト:カーボン(ブラック)  
ブレード:カーボン(ブラック)

2 PCS.



小柄な方、子供用のスモールパドル。2ピースでシャフトも細めでラインナップで一番軽量です。

水を掴む面の形状

シャフトの付け根側から薄いVがセンターまで入り、そこからフラット。

## CUBE CARBON PADDLE (3PCS)

PRICE **26,000**+TAX  
[Tax-included price]28,600

ブレードサイズ:51×16.2cm  
重さ:約590g  
シャフト:カーボン(ブラック)  
ブレード:カーボン(ブラック)

3 PCS.



カヤックパドルからインスパイアされたブレードを持つキューブ カーボン パドル。ストロークで長距離を漕ぐ方にオススメ。

水を掴む面の形状

シャフトの付け根からセンター部分にかけてダブルコンケーブ（二つの浅い溝）が入っている。

## CUBE CARBON PADDLE (2PCS) BAMBOO

PRICE **26,000**+TAX  
[Tax-included price]28,600

ブレードサイズ:51×16.2cm  
重さ:約600g  
シャフト:カーボン(ブラック)  
ブレード:カーボン(バンパー)

2 PCS.



CUBE CARBON PADDLEのブレードにBAMBOO柄を施したパドル。本物のバンパーをカーボンの上に一枚入れて仕上げたこだわりの一本です。2ピースタイプ。

水を掴む面の形状

シャフトの付け根からセンター部分にかけてダブルコンケーブ（二つの浅い溝）が入っている。

## CUBE CARBON PADDLE (3PCS) BAMBOO

PRICE **26,000**+TAX  
[Tax-included price]28,600

ブレードサイズ:51×16.2cm  
重さ:約600g  
シャフト:カーボン(ブラック)  
ブレード:カーボン(バンパー)

3 PCS.



CUBE CARBON PADDLEのブレードにBAMBOO柄を施したパドル。本物のバンパーをカーボンの上に一枚入れて仕上げたこだわりの一本です。コンパクトにできる3ピースタイプ。

水を掴む面の形状

シャフトの付け根からセンター部分にかけてダブルコンケーブ（二つの浅い溝）が入っている。

### PICKUP

#### NEW BASIC CARBON PADDLEのブレード

SUPという遊びにおいて、基本的にパドル、特にブレードは使用時に傷につきやすい部分です。アウトドアでの遊びで、ギアに傷が付かない・・・そんな遊びは皆無です(笑)。パドルは、浅瀬や岩礁、珊瑚などの地形で漕ぐ時に、それらに当たりやすく、初心者の方に多いのが、パドルを底に付けて漕いだり（押したり）、岩など障害物に近づいた時にパドルで押すなどの行為をします。それらの行為はレールや状況によってはごく当たり前の事であり、上級者だからといって無くなる事ではありません。ボード同様、傷が付くのは当たり前です。この前置から本題に入ります。今季のSOUYU STICK、で大きく変わった点の一つは、セット用のベーシックパドルのシャフトがカーボンになった事で、非常に軽いパドルになります。この新しいベーシックカーボンパドルのブレードは樹脂製で、見た目を考えて木目のウォータープリントを施していますが、これは傷が付くと黒い樹脂が露出します。これが嫌な方は、使用前にクリアテープを貼るなど自身でカスタムして下さい（クリアテープの粘着力が強いと剥がす時に木目が剥がれる恐れがありますが、これは保証対象外です）。傷が付いてもそれは沢山漕いだ証ですし、傷の上からステッカーを貼るのも一考です！

### パドルの仕様特徴

#### 漕ぐ時のブレードの向き

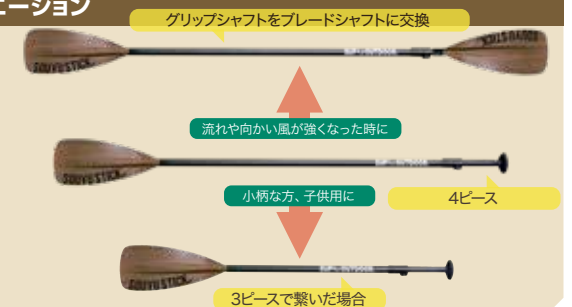
初心者がよく間違えるのが漕ぐ時のブレードの向き。SOUYU STICKのブレードにはロゴマークが必ず入り、ロゴが入っている面が進行方向側になります。逆に言えば、ロゴが入っていない面が水を掴む面になります。



### HOW TO

#### パドルの接続バリエーション

4ピースパドルはシャフトを1本外して3ピースにすると、小柄な方、子供用のスモールパドルとして使用できます。グリップシャフトを別売りのTRANSFORM BLADEに交換すれば、ダブルブレードになります。TRANSFORM BLADEをドロークコードに挟んで持参してでかければ、流れや向かい風が強くなった時に威力を発揮します。





# SOUYU. PFD

| パーソナル フローティング デバイス(ライフジャケット) |

釣りを愛するすべての人のために、いまま止まる事なく進化し続けているDAIWAとのコラボ・ライフジャケット。DAIWAのこだわりである安全規格の高さと機能性にSOUYUのエッセンスを加えたPFD(ライフジャケット)。カラーはアウトドアフィールドにマッチするBLACK、KAHKI、COYOTEの3色を展開。SUPなどパドルスポーツをアウトドアで楽しむための安全性を考慮し、ウエットスーツの着用とライフジャケットの着用、携帯を、SOUYU.では強く推奨していきます。



## SOUYU. PFD (パーソナル フローティング デバイス)

フィッシングブランドDAIWA×SOUYU.のコラボPFD

### PRICE OPEN PRICE

- ・ SIZE: FREE
- ・ 本体: ポリエステル100% (撥水加工) ※CORDURA
- ・ 浮力材: ポリエチレン独立発泡 (浮力7.5kg/24時間以上)



BLACK(ブラック)

KAHKI(グリーン)

COYOTE(ベージュ)

### PICKUP

#### Cordura

Corduraは、荷物、バックパック、ズボン、ミリタリーウェア、パフォーマンスアパレルなど、幅広い製品で使用されているファブリックテクノロジーのコレクション。コーデュラ生地は耐久性があり、擦り傷、破れ、擦り傷に強い。



### SOUYU. B4S LIFE JACKET 仕様特徴

#### | SIZE FREE 着用イメージ |



ルアーボックス(小サイズ)や小物を収納できるポケット。中には、緊急時に合図する時に使用する笛と、カラビナやストラップを括れるDリングを装備。

# SOUYU. WETSUITS

| SOUYU. ウエットスーツ |

ショップでのストック、ガイドショップのレンタル用としてデザインした漕いで遊ぶ為のウエットスーツです。SUPを行う上での安全性の向上を考慮し、サーフィンと同様にウエットスーツの着用を推奨するために企画したスーツです。より安全にSUPを楽しんで頂く為サーフィンと同様にウエットスーツを着用する事がスタンダードへと定着させる目的があります。ネオプレンというウエットスーツの生地には小さい気泡が沢山あるので、ウエットスーツを着用するだけで生身よりも浮力が得られます。SOUYU.では、ウエットスーツの着用とライフジャケットの着用、携帯を強く推奨します。このスーツはサーフィン用のスーツからインスパイアし企画していますので、サーフィンでの使用もちろん可能です。



## L/S JACKET

PRICE 27,000 +TAX  
[Tax-included price] 29,700

アウトドアにシンプルに馴染むクラシカルなサーフカルチャーのデザイン。フロントジップのジャケットは脱着がし易いのが特徴。擦れ易い肘には強度を高める肘当てを標準装備。



・ 厚さ: 2mm



擦れ防止用 肘当て



## LONG JOHN

PRICE 39,000 +TAX  
[Tax-included price] 42,900

ジャケットとの組み合わせでフルスーツにもなる、クラシカルなサーフカルチャーのデザイン。セットで持つ事で、気候やフィールド、コンディションに合わせる事が可能。



・ 厚さ: 2mm

### SIZE CHART 既製サイズ MEN'S

	M	ML	MLR	L	L-R	XL
身長	165	170	170	175	175	180
体重	62	66	72	71	77	76
肩幅	36	37	39	38	40	39
新背丈	67.5	70	70	73	73	76
上胸囲	90	92	96	94	102	96
腕囲	74	76	80	78	84	80
肘囲	91	93	96	95	102	96
肩幅	43	44	44	45	45	46
袖丈	74.5	77	77	79.5	79.5	82
袖丈	53	55	55	57	57	59
胸付根	40.5	42	45	43.5	47	45
大胸囲	28	29	31	30	33	31
肘下囲	24	25	27	26	28	27
肘下囲	25.5	26.5	28.5	27.5	29	28.5
手首囲	16	17	18	17.5	18.5	18
股下	69	71	71	74	74	76
大胸囲	52	54	58	56	58	58
膝上囲	37	38	40	39	40	40
膝下囲	32	33	35	34	37	35
腕囲	35	36	39	38	40	39
足首囲	21.5	22	23	22.5	24	23

### LADIE'S

	M	ML	L
身長	157	160	165
体重	49	52	57
肩幅	32	33	34
背丈	57	59	61
上胸囲	82	84	86
腕囲	62	64	67
肘囲	87	89	91
肩幅	38	39	40
袖丈	67	68	70
袖丈	48	49	50
胸付根	37	38	39
大胸囲	25	26	27
肘下囲	22	23	24
肘下囲	23	24	25
手首囲	15	16	17
股下	65	68	69
大胸囲	51	52	53
膝上囲	34.5	36	37
膝下囲	32	33	34
腕囲	34.5	36	37
足首囲	20	21	22

※サイズチャートはあくまでも参考値としてご参照ください。

SIZE: M / ML / MLR / L / LR / XL  
店舗展開在庫用・ガイド用商品のため、ストックスーツはフルオーダー、カラーオーダー共に対応致しません。  
※フルオーダー対応は、別途ラインナップを用意しております。

- オールジャージ: 基本的に擦れに強ジャージで企画していますが、ラバーをカットに入りたい場合はご相談ください。
- 色はブラックのみ: 基本ブラックのみですが、カラーについてもご相談ください。
- すべて国内生産

胸に入るロゴマーク  
(カラー: クールグレー)  
**SOUYU.**  
BUILD FOR SLIDER  
プリントロゴ





# ACCESSORY

| アクセサリー |

## プライム ハードケース

**ブラック** **ホワイト**  
**¥24,000**+TAX 税込価格: ¥26,400  
**¥24,000**+TAX 税込価格: ¥26,400



SOUYU STICK を収めるために専用設計されたものです。ボードを収納するだけでなく、スタンダードな旅にも使えるケースです。クルマに収納する時も(自宅での収納も)、カーゴボックスと同じく、綺麗に収める事が可能になるのも特徴です。



## トラベルバッグ

**¥9,800**+TAX 税込価格: ¥10,780



## トートバッグ

**¥6,800**+TAX 税込価格: ¥7,480



## ドライ・キャリア・バッグ

**5L** **10L** **20L**  
**¥1,200**+TAX 税込価格: ¥1,320  
**¥2,000**+TAX 税込価格: ¥2,200  
**¥2,800**+TAX 税込価格: ¥3,080



## ウォータープルーフバッグ

**¥1,200**+TAX 税込価格: ¥1,320



## コイルリーシュコード

**¥4,800**+TAX 税込価格: ¥5,280



## カラビナキーリング

**¥1,200**+TAX 税込価格: ¥1,320



## GRIフィン

**センターフィン** **サイドフィン (1枚)**  
**¥1,800**+TAX 税込価格: ¥1,980  
**¥1,200**+TAX 税込価格: ¥1,320



## AIR7フィン

**センターフィン** **サイドフィン(1枚)**  
**¥2,800**+TAX 税込価格: ¥3,080  
**¥1,400**+TAX 税込価格: ¥1,540



**9 インチシングルフィン**  
**¥3,800**+TAX 税込価格: ¥4,180



## キールフィン

**1枚**  
**¥1,200**+TAX 税込価格: ¥1,320



## GRIフィン ストップクリップ

**¥800**+TAX 税込価格: ¥880



## パドルケース

**¥6,800**+TAX 税込価格: ¥7,480

ストラップを使って折り返すと収納するパドルによって長さを変更可能



## パドルジョイント

**¥900**+TAX 税込価格: ¥990



## パドル コネクトジョイント (レバー、ナット)

**¥900**+TAX 税込価格: ¥990



## ロッドホルダー

**ベース有り** **ベース無し**  
**¥7,800**+TAX 税込価格: ¥8,580  
**¥4,200**+TAX 税込価格: ¥4,620



## ポータブル電動ポンプ (リチウム電池内蔵電動ポンプ)

**¥22,000**+TAX 税込価格: ¥24,200

リチウムバッテリーを内蔵した16PSIまでポンピング可能な電動ポンプ。本体を持って行くだけで、1〜3本(充電残やボードの大きさによる)のポンピングが可能です。携帯などを充電するのに便利なUSB端子やLEDランプも内蔵されています。



USB端子



LEDランプ



専用ケース付

## 電動ポンプ

**¥8,800**+TAX 税込価格: ¥9,680

車のシガーソケットに対応し、20PSIまで入れられるモデル。※メーカー保証は、初期不良のみの保証となります。※連続15分以上のご使用はお控えください。



### ATTENTION 電動ポンプの使用について

電動ポンプでの空気注入は便利ですが、作動時に出る騒音が問題になりつつあります。住宅街、住宅街の駐車場、他の人もいるキャンプ場など、電動ポンプの使用には騒音に対する注意が必要です。



## HP3ポンプ

**¥4,500**+TAX 税込価格: ¥4,950



コンパクト分割収納可能



### ATTENTION ハンドポンプは必ず所有を!

その便利さゆえ、電動ポンプのみを所有、使用する方が増えていますが、作動時に出る騒音から使用時には諸注意が必要です。方が一使用出来ない状況も考慮し、ハンドポンプの所有を推進します。ウォーミングアップ、エクササイズを兼ねハンドポンプでポンピングしましょう!それが遊人への第一歩です!!

## DCポンプ

**¥14,000**+TAX 税込価格: ¥15,400



3通りのポンピング形態



空気入れにかかる時間と労力を半分にする為に2つのシリンドラーを採用。高PSIに膨張させる時にはシングルポンプに切り替えれば効率的。デフリースト(上部)、インフレーター(下部)の2つの接続口があるので、空気を抜くときにも分割してコンパクトに収納持ち運びすることができる。

## モーターラック

**¥3,000**+TAX 税込価格: ¥3,300



## モーターベースパッチ

**¥800**+TAX 税込価格: ¥880



## アタッチメントパック

**¥3,800**+TAX 税込価格: ¥4,180



チューブ

ドロコード

スィベルフック 6個

Dリング 4個

## BRAVOバルブ

**¥1,000**+TAX 税込価格: ¥1,100



## プレッシャーゲージ

**¥1,000**+TAX 税込価格: ¥1,100



## パドルケース

**¥6,800**+TAX 税込価格: ¥7,480

ストラップを使って折り返すと収納するパドルによって長さを変更可能



## パドルジョイント

**¥900**+TAX 税込価格: ¥990



## パドル コネクトジョイント (レバー、ナット)

**¥900**+TAX 税込価格: ¥990



## ロッドホルダー


**ベース有り** **ベース無し**  
**¥7,800**+TAX 税込価格: ¥8,580  
**¥4,200**+TAX 税込価格: ¥4,620



## STICKER

**¥1,500**+TAX 税込価格: ¥1,650

サイズ: W:300mm/ H:162mm




BLACK

WHITE

**¥400**+TAX 税込価格: ¥440

サイズ: W:80mm/ H:43mm




BLACK

WHITE

**¥300**+TAX 税込価格: ¥330

サイズ: W:50mm/ H:27mm



BLACK

WHITE

## STICKER SHEET 2021

**¥1,000**+TAX 税込価格: ¥1,100

シートサイズ: W:210mm H:297mm





# OUR PRODUCT STANDARD.

— 我々が目指すプロダクト基準 —

## 3気室構造

ADVENTURE 10'10", ADVENTURE ODR 10'10"

安全性と安定性を考慮した3気室構造。本体とは別に空気を注入するアウトリガーフロートを本体両サイドに装備し、もしもの時の安全性を高めると共に、本体自体をガードし故障となる傷を付け難くする特性も。なおアウトリガーフロート部分のMAX空気圧は、本体とは異なり、5PSIとなりますのでご注意ください。



## ウルトラ・ライトレイヤー / ライトレイヤー



インフレーターSUPの根本的なコンセプトは、小さく折り畳めてコンパクトになる事です。それは、家の中での収納や車や旅行などで持ち運びがし易いという事です。それをさらに突き詰める為には何が必要か？それは、軽くしなやかな生地の開発です。ODR CATEGORYとWHITE PRIME CATEGORYのボードに採用しているウルトラ・ライトレイヤーという生地は、ラインナップ内の同じサイズのボードと比べても、持っただけでその軽さ、折り畳み易さ、畳んだ後のコンパクトさに驚く事でしょう。それ以外のモデルに採用しているライトレイヤーも、従来の製品と同等の強度を保ちながら数キロのダイエットに成功。例えば、ADVENTURE 10'10"やEXPEDITION 12'6" NATUREなどはズッシリとした感じでしたが、持てばすぐに軽くなった事実が理解できます。

CAUTION: 基本的に空気で膨らませるという構造は、浮き輪の延長線上にあるモノなので、ライトレイヤーでも取り扱いには注意が必要です。鋭利なもので刺せば空気が抜けます。また、軽く柔らかく薄くなったウルトラ・ライトレイヤーの生地はさらにデリケートな取り扱いが必要となります。

## スクラッチ・レジスタンス・ボトム



全モデルのボトムに（ウルトラ・ライトレイヤーのモデルは2021年より採用）、スクラッチ・レジスタンス・ボトムを採用しました。従来は（SOYU STICKの過去にリリースしたモデルと比較）、傷がつくと白く生地本体の色が出てしまいますが、スクラッチ・レジスタンス・ボトムの場合は、素材自体が色付きなので傷が付いても白くなり難くなっています。例えるなら、スノーボードのダイカットソールと同じです。

## 新しいウッドデザイン / サブリメーション

SOYU STICKがブランドコンセプトに合わせて何処よりも早く取り入れたウッドデザインは、よりリアルな木目に近づけ、重厚なイメージを目指しています。また、そのデザインを生地に施すプリント方法もサブリメーションという方法を使っています。サブリメーションになった事で何が変わるのか。まず、デジタルプリントより圧倒的に綺麗に木目デザインが出ます。また、傷が付きにくくなり、レール部分などにある生地と生地の貼り合わせが精密になり高級感がアップしました。ODR CATEGORYとWHITE PRIME CATEGORYのボードは、軽さ、コンパクトさを追求しているので、ウルトラ・ライトレイヤーの生地は従来通りデジタルプリントですが、デジタルプリントによる質感を最大限に活かすデザインを施しています。



# KNOWLEDGE インフレーターSUPについて



## インフレーターSUPの取り扱いについて

### 空気の入れ方とマックス空気圧について(弊社製品にて参照)



ホースをポンプの給気口 (INFLATE) に接続し、ボードにあるバルブ (空気挿入口) のフタを開け、バルブ内のコック (画像1) を押し回し (押し回すことで開閉が切り変わる)、コックが上がっている状態にしてから (これを忘れるとホースを抜いた時に入れた空気が抜けてしまいます) ポンプのホース先端をバルブにねじ込んで接続します (画像2)。最大空気圧はインフレーターSUPではよく議論がなされる部分です。マックス空気圧の表記は、そのボードの安全性を最大限に考慮しています。いかなる状況下 (気温や湿度など) においても暴発などの故障を最小限に防げる数値という事なのです。決して、ドロップステッチの優劣でマックス空気圧の数値を記載しているわけではありません (メーカーやブランドによって考え、表記の仕方が変わる部分でもあります)。製品的には、使用に問題のないボードの硬さになり、尚且つ、余裕を持った数値を弊社の各製品に表記しています。ボードによって異なりますが、MAX12 ~ 15PSIです (各ボードの挿入口に記載されているので要確認。ADVENTUREのアウトリガーフロートはMAX5PSI)。数字が高いほど空気圧が高く、それだけボードが硬化しますが、12PSI以上になるとそれほど硬化に差は出ません。ポンピングはゲージの数値を確認しながら空気を入れます。ポンプは機種によりレバー、ボタン、ネジ式などで、空気の入れ方を切り替えられます (画像3)。まず、ダブルアクションに設定し、ハンドルを押しした時も引いた時もどちらも空気を注入出来る状態でポンピングします。ダブルアクションでの押し引きがきつくなってきたら (目安として8PSI前後) シングルアクション (ハンドルを押す時のみで注入するモード) に変更し、適正数値までポンピングします。空気を抜くときは、空気挿入バルブのフタを開け、コックを押しながら回せばロックし抜ける状態になります。ボードのノーズ側から空気を抜きながら畳んでいきましょう。大きいボードは空気が抜けにくく畳みにくい事がありますが、2つあるホース取り付け口 (画像4) のうち、排気口 (DEFLATE) にホースを付け替えばポンピングする事で空気を抜く事ができるので、畳み易くなります。空気圧について補足ですが、真夏の炎天下では空気の膨張がありますので12PSI、もしくは少し少なめでも十分使用可能です。幅の無い細身で長めのボードはなるべく15PSIを目安に入れた方が快適ですが、空気の量は臨機応変に考え対応しましょう。

CAUTION: ADVENTURE 10'10", ADVENTURE ODR 10'10"のアウトリガーフロートはマックス5PSIになりますのでご注意ください。

### バルブ部分、本体の確認

空気漏れの可能性があると感じた時は、まずバルブ周辺や生地の接合部分、ハンドルやロッドホルダーなどパーツが取り付けられている箇所からチェックをしましょう。バルブを締め付ける専用のレンチをリペアキットと一緒に付属しています。このレンチを使ってバルブの締め付け作業を定期的に行ってください。あくまで軽く締め付ける感じです。バルブの受け側の羽根が砕けてしまう恐れがあるので、バルブを回すときにはレンチをしっかりと入れ、手のひらでレンチ全体を抑えながら回してください。万が一扱い方が原因で破損した場合は保証の対象外となりますのでご注意ください。また、レンチを使ってバルブを緩める事、取り外す事は絶対にしないでください。バルブを一度外すと受け側が中で落ち、バルブを取り付ける事が出来なくなる場合があります。新品の商品を使用前に一度空気を入れ、その時に必ずこのバルブの締め付けがしっかりとされているか確認をお願いします (この後のエア漏れ確認と修理に続きます)。



### エア漏れ確認と簡単な修理



エア漏れ箇所を確認する際は、まず完全に乾いた状態でボードに空気を入れ (5 ~ 8PSI程度)、各部を目視で確認、また、空気がシューと漏れている音がしないか各部をチェックします。漏れている箇所を見つけたら、石鹼水を入れたスプレー式のボトル (霧吹きなど) があると便利 (写真1) ですが、筆に石鹼水をつけてなぞっても確認できます。エア漏れ箇所はブクブクと泡が出ます (写真2)。小さい穴なら付属のリペアキットを使って修理が可能です。●エア漏れ箇所を探す→●油性ペンで印を付ける→●水気、油気を取り、軽くサンドペーパーで擦る→●傷の箇所に合わせて生地をカットし (写真3)、市販のPVC素材対応のボンドを塗って貼る (写真4) という手順で修理した後は、少なくとも24時間以上は乾かしてください。接着面やバルブなど大きなエア漏れの場合は専門のリペアが必要になります。修理について不明な点がある場合は、営業担当者までご連絡、ご相談ください。剥離 (インフレーターSUPに関しては水ぶくれの様な症状) に関しては、生地の貼り合わせ箇所、フィンやバルブなどの接合箇所、デッキのパッドなど接着箇所に出る事があります。これは、基本的に、炎天下に放置した際など高温になった時に起こり易くなります。ボードの取り扱いには十分ご注意ください。



保管、手入れについて

ボードの保管、手入れ



漕いで遊んだ後は、海水、淡水にかかわらず、ボード(リーシュ、フィンなどすべてのアクセサリも)は真水で洗い流しましょう。凹んだ部分やフィンボックスには砂や汚れが残りがやすいので注意して洗浄後、からぶき、もしくは日の当たらないところで十分に乾かしてから折り畳み、金属部分には金属用の防錆潤滑剤を塗布し、バッグや、プライム ハードケースに詰めましょう。この時十分に乾かさないと梅雨時などはカビが生える原因になります。フィールドで一度折り畳みバッグに入れて持ち帰った後も、同じ工程で手入れをして保管してください。使用したままの状態では保管すると製品が劣化する原因になります。保管時は、出来る事ならエアを6〜7割入れた状態で保管(ただし、立てかけた時のテール部分、同じ状態でレール部分が地面に当たるなど荷重が同じ箇所にかかる、その場所が破損する事があるので、柔らかいクッションを置く、長時間同じ体制での保管は避ける様にしてください)、緩めにロール(畳む)して保管する事が望ましいです。特にSHIRAKA BA FLY 10'0"は、センターで折ってロールしてから、プライム ハードケースや専用のトートバッグに入れますが、できればこれは移動時のみで、普段はセンターで折って畳まずに、普通に緩く畳んだ状態で保管する事をオススメします。真夏の暑い時期などは、目一杯空気が入った状態で気温が高い時、炎天下などにボードを放置すると、空気の膨張による暴発、組み立て部分の破裂、エア漏れの原因になります(前述の「空気の入れ方」を参照)。すぐに使う際も少し空気を抜いて日陰に置く、面倒でも畳んで家屋内にしまうなどしてください。ボードを畳む時は、無理やりきつく巻き上げるのはやめましょう。長期間使用しない場合は、緩めに畳み、風通しの良い場所で保管しましょう。バッグに詰めたまま長期保管するのにもカビや製品の劣化に繋がりますので、たまに出して広げ、エアを入れ膨らませてみましょう(少なくとも1〜2ヶ月に一度くらい。寒い時期でも、たまに漕いで遊ぶのが一番です! )。

ボードの畳み方(弊社製品にて参照)



ノーズ方面から、出来る限り空気を抜きながら巻いていき(画像1)、三分の一くらい巻いたところから写真の様に膝でボードを抑えながらさらに畳んでいきます(画像2)。最後は、テール側からひと折りした部分との隙間を10cmから15cm開け観音開きを閉じる要領で折り合わせます(画像3)。ストラップでしっかり締め付ければ完成(画像4)!この流れを基本に、ボードに合わせて畳み方を身に付けて下さい。ボードによっては最後の部分を観音開きを閉じる感じではなく、そのままロールしても大丈夫なボードもあります。弊社製品の中のADVENTUREの様に両サイドにアウトリガーフロートがあるタイプの場合は、フロートを内側に入れながら畳むとよりコンパクトになります(画像5)。

手動式ポンプの手入れ

手動式ポンプでのポンピングの押し引きの時に、スムーズに動かない、何か引っかかる感じがする場合は無理やりポンピングはせずにグリースアップをしましょう。本体上部にある筒のカバーを外すとポンプの棒が抜けます。棒の先にゴムのパッキンが付いていますが、これが破損していると故障になります。お客様のポンプが破損状態の場合は担当営業までご連絡ください。ゴムパッキンに破損が無い場合は、市販のゴム・プラスチック用のシリコングリースを用意してください(※金属用の防錆潤滑剤は使用しないこと)。まず、シリコングリースをゴム部分によく塗り、棒を筒に戻し、筒の内部にグリースが行き渡る様にゆっくり押し引きします。出来れば同じ工程をもう一度してください。棒に戻し、しっかり筒のカバーを戻し、ポンピングをしてください。元のスムーズな状態に戻ります(この工程後にスムーズに戻らない場合も担当営業までご連絡ください)。力のある人が、かなりのスピード、力任せにポンピングするとゴムパッキン、ゴムパッキンが付いている部品の破損の原因になりますので、スムーズなポンピングを心掛けてください。




パドルの保管、手入れ

使用前は、アジャスト部分のネジやレバー、シャフトの接続部分の金属パーツの確認をし、緩みがあれば先細ベンチ(旧タイプは六角レンチ)でパドルコネクジョイントのナットを締め、各部に破損、欠損が無い確認しましょう。パドルのシャフトの接続パーツやアジャスト部分のネジなど金属部分は手入れをしないとすぐに腐食してしまいます。使用後はしっかり真水で流して洗浄し、ボード同様しっかり乾燥させ、保管前に金属用の防錆潤滑剤を塗布する事で腐食を軽減する事ができます。




GRIフィンの固定方法、手入れについて



フィンの固定はボックス後部のストッパークリップを押す事で行います。無理に力を入れるとレバーの破損に繋がるので注意が必要です。仕事前にストッパークリップを取り付けるネジの緩みを必ず確認しましょう。漕ぎ始めた後も休憩時などにはフィンがきちんと固定されているか確認をしましょう。砂や塩がフィンボックス、ストッパークリップ内に溜まると脱着し難くなるので使用後はフィンボックス、ストッパークリップ内(レバーを軽く動かしながら洗浄)、フィン、すべて念入りに真水で洗い流しましょう。

AIR7フィンの固定方法、手入れについて



センターフィンプレートとスクリューで固定します。リバーや沖縄の海のようにリーフや岩が多い場所で使用する場合は、工具レスのネジではなく、プラスマイナスのネジで固定する事をオススメします(工具レスのネジは突起部分が多いので障害物に当たりやすい)。サイドフィンはハメ込んでから後方へスライドさせれば簡易的に固定可能ですが、これもリバーや沖縄の海のようにリーフや岩が多い場所で使用する場合は脱落を防ぐために六角レンチでナットを締めて固定しましょう。使用後は金属部品、部分、フィン本体すべてを念入りに真水で洗い流しましょう。プレートとスクリューは紛失しない様にフィンに取り付けて一緒に保管しましょう。

その他、気をつけること

騒音に対する注意



最近、楽なのもあり電動ポンプを使用する方が多くなっていきますが、万が一何かのアクシデントで使用できない事もありますので(接続した車のヒューズが飛ぶなど)、ハンドポンプを所有、携帯する様にしましょう。また、電動ポンプでの空気注入は便利で楽ですが、作動時に出る騒音が問題になりつつあります。住宅街、住宅街の駐車場、他の人もいるキャンプ場など、電動ポンプの使用には騒音に対する注意が必要です。ウォーミングアップ、エクササイズを兼ねてハンドポンプでポンピングしましょう!それが漕遊人への第一歩です!!

屋根積みをする場合

車の屋根などに取付けたキャリアにボードを括り付けるのは基本的にはあまりよくないですが、括り付ける時は、ボードのレール部分にあたるベルト部分やボードに触れるバーにタオルやクッションを入れ、あまりきつく締めるのはNGです。車のキャリアに括りつけたままの状態では長時間保管、また炎天下で放置すると、暴発や組み立て接着箇所の剥離、エア漏れの原因になるのでやめましょう。







# OUTDOOR LIFE HAPPILY!

## WARRANTY 補償について

ご購入後、使用前に破損部分や不良箇所が発見された場合が商品交換保証の対象になります。弊社や正規販売店で商品の確認をしておりますが、ご使用前に一度規定のpsi数値までエアを入れ（ボードに傷が付かない場所で）、エア漏れのご確認、各部の状態をご確認ください。万が一エア漏れや破損部分が発見された場合は、直ちに購入された販売店までお持ちになるかご連絡をお願い致します。使用後の商品に関しては交換保証対象外になりますのでご注意ください、ご了承ください。もちろん原因や状況によっては弊社（ハスコ・エンタープライズ）で調査をしご対応いたします。SUPで、海や川、湖を漕ぎだす事は、サーフィンやウインドサーフィン、カヤックなど他のマリン・アクションスポーツと同じくお客様の自己責任となります。お客様自身で、安全対策（ライフジャケットの着用、リーシュコードの設置など）、保険の加入や使用する各ギアの管理を行なう様にしてください。その他、SUPをする際の安全対策や製品に関する知識については、SOUYU STICK.オフィシャルホームページ(<https://souyustick.com>)、本誌P3/P25-27をご確認ください。