

ACCESSORY

ポータブル電動ポンプ(リチウム電池内蔵電動ポンプ)

¥22,000^{+TAX}
税込価格: ¥24,200

リチウムバッテリーが内蔵された16PSIまでポンピング可能な電動ポンプが登場。本体を持って行くだけで、1-3本(充電残やボードの大きさによる)のポンピングが可能です。携帯などを充電するのに便利なUSB端子やLED ランプも内蔵されています。



電動ポンプ

¥8,800^{+TAX}
税込価格: ¥9,680

車のシガーソケットに対応する20PSIまで入れられるモデル。
※メーカー保証は、初期不良のみの保証となります。
※連続15分以上のご使用はお控えください。



ATTENTION 電動ポンプの使用について 電動ポンプでの空気注入は便利ですが、作動時に出る騒音が問題になりつつあります。住宅街、住宅街の駐車場、他の人もいるキャンプ場など、電動ポンプの使用には騒音に対する注意が必要です。

HP3ポンプ

¥3,800^{+TAX}
税込価格: ¥4,180



コンパクトに分割し収納可能



モーターラック

¥3,000^{+TAX}
税込価格: ¥3,300



トラベルバッグ

¥9,800^{+TAX}
税込価格: ¥10,780



トートバッグ

¥6,800^{+TAX}
税込価格: ¥7,480



ATTENTION ハンドポンプは必ず所有を!

その便利さゆえ、電動ポンプのみを所有、使用する方が増えていますが、作動時に出る騒音から使用時には諸注意が必要です。方が一使用出来ない状況も考慮し、ハンドポンプの所有を推進します。ウォーミングアップ、エクササイズを兼ねてハンドポンプでポンピングしましょう!それが漕遊人への第一歩です!!

GRIフィン ストッパークリップ

¥800^{+TAX}
税込価格: ¥880



GRIフィン

センターフィン
¥1,800^{+TAX}
税込価格: ¥1,980



サイドフィン(1枚)
¥1,200^{+TAX}
税込価格: ¥1,320



AIR7フィン

センターフィン
¥2,800^{+TAX}
税込価格: ¥3,080



サイドフィン(1枚)
¥1,400^{+TAX}
税込価格: ¥1,540



9インチシングルフィン
¥3,800^{+TAX}
税込価格: ¥4,180



パドルケース

¥6,800^{+TAX}
税込価格: ¥7,480



ストラップを使って折り返すと収納するパドルによって長さを変更可能

ロッドホルダー (フォルダーのみ)

¥4,200^{+TAX}
税込価格: ¥4,620



ロッドホルダー(ベースあり)

¥7,800^{+TAX}
税込価格: ¥8,580



コイル リーシュコード

¥4,800^{+TAX}
税込価格: ¥5,280



アタッチメントパック

¥3,800^{+TAX}
税込価格: ¥4,180



SOUYU STICK®
STAND UP PADDLEBOARD FOR OUTDOOR



follow us!



SOUYU STICK OWNERS



OFFICIAL WEBSITE
SOUYUSTICK.COM

ラインナップはこちらから!





BRAND CONCEPT.

SOUYU STICK.の「SOUYU」という言葉は、漕いで遊ぶ・・・

漕遊を「そうゆう」と読む事にしたのが語源です。

アウトドアで漕いで遊び、キャンプをするなど、自然の中で楽しむ、

そんなコンセプトがこの漕遊(SOUYU.)という言葉に込められています。

そのコンセプトをリアルに具体化するために生まれたのが「SOUYU STICK.」です。

SUP(スタンドアップパドルボード)というスポーツの境界線やカテゴライズから飛び出し・・・

アウトドアで楽しんで遊ぶ為のギアの一つです。

一昔前のアウトドアでの遊びというと山の頂上を目指す・・・登山というイメージでしたが、

現在ではキャンプなどを筆頭にアウトドアで遊ぶ事はライフスタイルに身近なものになっています。

キャンプやトレッキング、サーフィンやスノーボード、スキー、スケートボード、カヤック、ラフティング、

BMXやMTB、そしてSUPなど・・・すべてがアウトドアで楽しむスポーツですが、

楽しみ方や遊び方は自由で、それぞれが持つ達成感や幸福感は基本的に同じです。

SOUYU STICK.のコンセプトはまさにソコにあります。ただひたすら漕ぐなんてナンセンス。

アウトドアでの遊びの中にSOUYU STICK.を取り入れてください。

そして、自分自身のアイデアを盛り込んで自由に遊んでください。

手にした後、どんな風に他の遊びとリンクさせるのか・・・それはあなた次第です。

冒険はあなたのすぐそばにあります。一步自宅のドアを開け外に出れば、そこから旅が始まります。

SOUYU STICK.と一緒に、あなたのアイデアが詰まった冒険に出かけましょう!

海、湖、川など、水上でのフィールドでSUPを漕ぐという事は、すべて自己責任になります。他のアクションスポーツやアウトドアでの遊びと同じで個々でしっかりとした安全対策が必要です。さらに、漁業権や港、航路なども関係し、法的な決まりやその場所のローカルルールなどを守らなければいけません。また、事前にその場所についてリサーチが必要となります。サーフィン同様、水上で行うスポーツになりますので、SUPもウエットスーツを着用しボードと人を繋ぐリーシュコードの使用などの安全対策は必ず必要な事であり、ライフジャケットの着用、携帯も必須事項です。SOUYU STICK.は基本一人乗りのボードです。お子さんを乗せるなど二人以上で漕ぐ事も全て自己責任になります。技術だけでなく、知識を増やし、経験を積み、情報収集を欠かさず、安全に楽しくSUPを漕ぎましょう。また、何かが起こった時に、海上保安庁や消防署、警察に連絡が取れる様に携帯電話を持っていく、事前に家族や近い友人などにどこで漕ぐのかプランを伝えておくなど、登山と同様に必要な事です。

インフレータータイプは、ポンプで空気を膨らませて使用するボードです。コンバクトに畳んで収納ができ、持ち運びがし易いなど大きな利便性がある反面、簡単に言えば、風船や浮き輪と同じで、岩礁や珊瑚、バラ線やコンクリートの角など鋭利なモノに擦れたり刺さったりすると破損し易いというデリケートな部分もあります。また、夏場の炎天下に放置すると、高温で、生地や貼り合わせ箇所、EVAパッド部分、フィンやバルブの

取り付け部分が剥離や損傷したり、暴発する恐れもあります。これは、夏場に自転車や車のタイヤが破裂するのと同じ現象です。インフレータータイプは構造上により製品の強度や寿命に限界がありますので、取り扱いには十分な注意が必要です。ハードな状況下での使用、上級者の求めるクオリティを100%満たす製品ではありません。ボード自体の強度やハードな自然環境下での使用に耐えるボードを求める方は、成型タイプのボードをオススメします。また、実は、インフレーターSUPは組み立ての工程においてオートマチックな生産ではなく、多くの人の手が使われています。いわゆるフルオーダーで製作するハンドメイドのサーフボードやウエットスーツと同じです。製品にバラツキや手作り感があるのはそういった理由があるからです。また、いろいろな自然環境下(風や潮の流れなど)、水面のコンディションにより、漕ぎ易い日、漕ぐのが大変な日があります。これに対応出来るか否かは、全て自身のレベル、スキルによって違いが出ます。このボードに乗れば誰でも安全に快適に漕げる・・・というものではありません。他のアクションスポーツ、アウトドアでの遊びと同じく、最終的にどのボードをチョイスし、どの様に遊び、どんな風に使用するのかは購入者が判断し、すべて自己責任の上という事になります。

コンセプトの話とは一転、難しい話になりましたが、自然の中で遊ぶという事には、ルールやマナー、気を付けなくてはいけない事や、安全対策が必要だという事を頭に置いて楽しんで下さい!

SUPで漕ぐとインフレータータイプはSUPとは。



KNOWLEDGE
インフレーターSUPについて





EXPEDITION 12'6" NATURE

キャンプをしながら漕ぎ遊びも同時に楽しむ、この、アウトドアを存分に楽しむスタイルは、SOUYU STICK.のコンセプトそのもの。SOUYU STICK.は、ライフスタイルを豊かにする。



SHIRAKABA FUN 10'6"



SKYWALK 9'6"



SHIRAKABA FUN 10'6"



クルマや歩いて行けない場所もSUPを漕いでいけば進んでいける。この先には何があるのか？さあ冒険の旅に出かけよう！



SHIRAKABA FUN 10'6"



SKYWALK 9'6"

自然の醍醐味を感じながらのSUP FISHINGは最高のひとこと。潮の流れや風など、時には自然の厳しさも体感しながら・・・。



アウトドアで SOUYU STICK.と一緒に遊ぶ。



SHIRAKABA FUN 10'6"



ADVENTURE 10'10"



SHIRAKABA FLY 10'0"



Play! with SOUYU STICK.®



ADVENTURE 10'10"が リニューアル!

ブランド開始時から人気の高いADVENTUREがFISHING SUPとしてさらなる進化をします。テールデザインの変更によりアウトラインも若干変更。EVAパッドがノーズ側のドロウコード下まで伸び、テールにはネクストチャレンジになる船外機取付ラックのアダプターを標準装備します(ラックは別売り)。



別売モーターラック

新しくなったBASIC CARBON PADDLE (4PCS)

BASIC CARBON PADDLE (4PCS)

セットにパッケージするBASIC CARBON PADDLE (4PCS)が革命的に新しくなりました! 4ピースに分割出来るのは従来通りですが、なんと、シャフトがカーボンになり劇的に軽くなり、重量は900gしかありません! カヤック用のパドルからフィードバックされたブレードはグッと水を捉えます。セット用のパドルがダサい、いかにもセット用...そんな時代は終わりました! また、限定モデルのSHIRAKABA CATEGORYのボードには、ボードの白樺カラーに合わせたライトウッドカラーのBASIC CARBON PADDLE (4PCS)がパッケージされます (SHIRAKABA CATEGORYの仕様を参照してください)。



ダークウッド



軽量900g・
カーボンシャフト

ライトウッド

新しくなったTRANSFORM CARBON PADDLE II

TRANSFORM CARBON PADDLE II

TRANSFORM CARBON PADDLEが新しくなりました! より安全に快適に漕いで遊んでもらうために、ぐっと手に入れやすい価格で新登場!! ボードにパッケージされている新しいBASIC CARBON PADDLE (4PCS)をベースに、ブレードシャフトが付属しセットになっています。グリップシャフトをブレードシャフトに交換するだけでカヤックパドル(ダブルブレード)に早変わりします。潮の流れや向かい風が強い日、初心者の方で座って漕ぐ、SUP FISHINGをする方などにおすすめです。このパドルこそが「FOR OUTDOOR」をコンセプトに掲げるSOUYU STICKが、アウトドアで漕いで遊ぶ為に、ボード以外の部分にも力を入れている証しです。ブレードカラーはライトウッドのみになります。



ライトウッド

TRANSFORM BLADE

TRANSFORM BLADEを購入するだけでボードにセットされているパドル(2021年モデルから)が、ダブルブレードパドルに! カラーはダークウッドとライトウッドの2色からお選びください。



FREEDOM CATEGORY

FREEDOM CATEGORYは、より軽く、コンパクトに、そしてどこにでも持っていきける...を追求します。SLIDER(5kg)、TRAVELLER(6kg)共に、センターで一度折ってからロールし今まで以上に小さく畳める様になり (EVAパッドを左右に分割。フィンはずインフィンでセット)、専用のトートバッグに昨年と同じセットパッケージを収めました。アクセサリーを全て入れても総重量は、SLIDERで9kg、TRAVELLERでも10kgしかありません。車への積載スペースも小さくなり、電車でもバスでも飛行機での移動も今まで以上にしやすくなります!



パッケージ重量
(SLIDER) 9 kg

専用トートバッグに全て収納した状態。スペースは余裕があるので、ライフジャケットなどもパッキング可能。

一番人気の SKYWALK 10'6"に 兄弟が誕生!

SOYOU STICK.のスタート当初から、ラインナップで一番の人気を誇るSKYWALK 10'6"に、少し幅があり短めの9'6"と幅と厚さにボリュームを持たせたα 10'6"が追加され、3兄弟になりました! このSKYWALK CATEGORYは、今後さらにインフレータブルSUPを盛り上げていく存在になる事でしょう!



SKYWALK 9'6"

SKYWALK α 10'6"

SKYWALK 10'6"

リペアキットを収納する ドライパック

今までオレンジの筒に入れ付属していたリペアキットをドライパックに収納し付属します。このドライパックは携帯や小物などが入る大きさで、漕いで遊ぶ時にも便利なアイテムになります!




携帯や小物が入る

リチウム電池内蔵電動ポンプ (MAX16PSI)



収納ケース付

リチウムバッテリーが内蔵された電動ポンプが登場! クルマや電源が無い場所でも、1~3本(充電残やボードの大きさによる)のポンピングが可能です。携帯などを充電するのに便利なUSB端子やLEDランプも内蔵されています。



USB端子

LEDランプ

ATTENTION 電動ポンプの使用について

電動ポンプでの空気注入は便利ですが、作動時に出る騒音が問題になりつつあります。住宅街、住宅街の駐車場、他の人もいるキャンプ場など、電動ポンプの使用には騒音に対する注意が必要です。

2021 SOUYU® STICK TOPICS

シリコンエンブレムが Koozieと付け替え可能に!



円型のシリコンエンブレムの直径が少し大きくなります。理由は、エンブレムがマジックテープで脱着可能になり、そこにKoozieを取り付ける事が出来るからです! 昨今の暑さ対策、熱中症対策の一環です。

マジックテープで留められたシリコンエンブレムと付け替えが可能なKoozie

ハイクオリティ SUPを提案する ESCALADE CATEGORY

FUN SUPの立ち位置であったDRIFTERが大きく進化し9'4"と10'2"が登場。また、インフレータブルSUPの推進力を追求したGOODFLOWもニューデザイン(ロゴやカラー)でリニューアルしました。この二つのボードに共通するのが、特許を取得している3D VEE (V形状のキール)をボトムに施している点。よりランクの高い、ハイクオリティなインフレータブルSUPをお届けするのが、このESCALADE CATEGORYです。



DRIFTER 9'4"

DRIFTER 10'2"

GOODFLOW 12'6"

GOODFLOW 14'0"



SHIRAKABA FLY 10'0"

SHIRAKABA FUN 10'6"

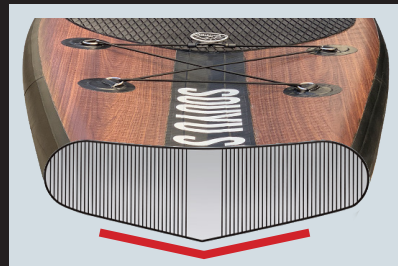
SHIRAKABA 3RM 10'10"

SHIRAKABA EXP 12'6"

リミテッドなデザイン 「SHIRAKABA」

2020年、限定販売で好評だったSKYWALK SHIRAKABA 10'6"。このリミテッド・デザインのSHIRAKABAを、各カテゴリーからピックアップしたボードでラインナップしました。使い易さを重視し、マテリアルはウルトラ・ライトレイヤーを使用しています。各ボード数量限定での販売になりますので、ご予約・ご注文はお早め!

3D VEE ボトム (pnt. #6596562) — 特許取得済 —



ここ数年、SOUYU STICK.が独自に研究開発を進めているアイデアが、インフレーターSUPのボトムにV形状のキール(弊社名称: 3D VEE ボトム)を入れるという画期的な構造で、特許を取得しています。フラットボトムは安定感がありますが、水面に張り付き推進力が弱くなる点は否めません。これが、潮の流れや強風の時に漕いだ時に推進力が落ちる要因の一つになりますが、3D VEEがボトムのノーズからセンター付近まで入る事で推進力とコントロール性能の向上に繋がります。この3D VEE ボトムは、SOUYU STICK.のラインナップの中では、インフレーターSUPの可能性と未来を見据えたアイデアを詰め込んだ「ESCALADE CATEGORY」のGOODFLOWとDRIFTERに採用されています。もちろん、この構造がボードに施されていれば潮の流れや強風に流されないという訳ではありません。推進力に一番必要なのは漕ぐ力と体幹です。3D VEE ボトムは、あくまでそのフォローをする構造、デザインのひとつです。

ウルトラ・ライトレイヤー ライトレイヤー



ウルトラ・ライトレイヤー



ライトレイヤー

インフレーターSUPの根本的なコンセプトは、小さく折り畳めてコンパクトになる事です。それは、家の中での収納や車や旅行などで持ち運びがし易いという事です。それをさらに突き詰める為には何が必要か? それは、軽くしなやかな生地の開発です。FREEDOM CATEGORYのSLIDERとTRAVELLER、SHIRAKABA CATEGORYのボードに採用しているウルトラ・ライトレイヤーという生地は、ラインナップ内の同じサイズのボードと比べても、持っただけでその軽さ、折り畳み易さ、畳んだ後のコンパクトさに驚く事でしょう。それ以外のモデルに採用しているライトレイヤーも、従来の製品と同等の強度を保ちながら数キロのダイエットに成功。例えば、ADVENTURE 10'10"やEXPEDITION 12'6" NATUREなどはズッシリとした感じでしたが、持てばすぐに軽くなった事実が理解できます。CAUTION: 基本的に空気で膨ませるという構造は、浮き輪の延長線上にあるモノなので、ライトレイヤーでも取り扱いには注意が必要です。鋭利なもので刺せば空気が抜けます。また、軽く柔らかく薄くなったウルトラ・ライトレイヤーの生地はさらにデリケートな取り扱いが必要となります。

新しいウッドデザイン / サブリメーション



2021年モデルのウッドデザインはよく見るとそれ以前とは少しデザインが違います。よりリアルな木目に近づけ、重厚なイメージを目指しました。また、そのデザインを生地に施すプリント方法もサブリメーションという方法を使っています。サブリメーションになった事で何が変わるのか。まず、デジタルプリントより圧倒的に綺麗に木目デザインが出ます。また、傷が付きにくくなり、レール部分などにある生地と生地の貼り合わせが精密になり高級感がアップしました。FREEDOM CATEGORYとSHIRAKABA CATEGORYのボードは軽さ、柔らかさ、コンパクトさを追求しているので、ウルトラ・ライトレイヤーの生地は従来通りデジタルプリントでウッドデザインを施しています。

スクラッチ・レジスタンス・ボトム



全モデルのボトムに(ウルトラ・ライトレイヤーのモデルは2021年より採用)、スクラッチ・レジスタンス・ボトムを採用しました。従来は(SOUYU STICK.の過去にリリースしたモデルと比較)、傷がつくと白く生地本体の色が出てしまいましたが、スクラッチ・レジスタンス・ボトムの場合は、素材自体が色付きなので傷が付いても白くなり難くなっています。例えるなら、スノーボードのダイカットソールと同じです。

マックス空気圧について



マックス空気圧については、インフレーターSUPではよく議論がなされる部分です。マックス空気圧の表記は、そのボードの安全性を最大限に考慮しています。いかなる状況下(気温や湿度など)においても暴発などの故障を最小限に防げる数値という事なのです。決して、ドロップステッチの優劣でマックス空気圧の数値を記載しているわけではありません(メーカーやブランドによって考え方、表記の仕方が変わる部分もあります)。製品的には、使用に問題のないボードの硬さになり、尚且つ、余裕を持った数値を弊社の各製品に表記しています。ただし、真夏や気温が高い炎天下でのボードの取り扱いに関しては、カタログやHPに記載している知識(KNOWLEDGE)ページの内容をしっかりと読みください。CAUTION: ADVENTURE 10'10"、SHIRAKABA 3RM 10'10"のアウトリガーフロートはマックス5PSIになりますのでご注意ください。

LINE UP / SPEC CHART

WARRANTY 補償について

基本的にはお客様がご購入後、使用する前に破損部分や不良箇所が発見された場合が商品交換保証の対象になります。弊社も出荷時に確認をしておりますが、販売店様の方で、お客様に手渡す前に一度MAX空気圧まで空気を入れて（ボードに傷が付かない場所で）故障やエア漏れなどが無いかご確認をお願いいたします。購入されたお客様がご使用後になりますと不良品なのか、使用後の故障なのか判断が難しくなる場合がありますので、ご協力をお願い致します。使用後の商品に関しては交換保証対象外になりますのでご注意ください。もちろん原因や状況によっては弊社で調査をしご対応いたします。SUPで、海や川、湖を漕ぎだす事は、サーフィンやウィンドサーフィン、カヤックなど他のマリンスポーツと同じくお客様の自己責任となります。お客様自身で、安全対策(ライフジャケットの着用など)、保険の加入や使用する各ギアの管理を行なう旨を販売時にお伝えください。その他、SUPをする際の安全対策や製品に関する知識については、SOUYU STICK オフィシャルホームページ(<https://souyustick.com>)、ユーザーカタログ等でご確認頂けます。



2021 LINEUP



	OUTDOOR CATEGORY 10-11 PAGE			SKYWALK CATEGORY 12-13 PAGE			ESCALADE CATEGORY 14-15 PAGE				SHIRAKABA CATEGORY 16-17 PAGE				FREEDOM CATEGORY 18-19 PAGE	
MODEL	ADVENTURE 10'10"	EXPEDITION 12'6" NATURE	EXPEDITION 12'6"	SKYWALK 9'6"	SKYWALK 10'6"	SKYWALK α 10'6"	DRIFTER 9'4"	DRIFTER 10'2"	GOODFLOW 12'6"	GOODFLOW 14'0"	SHIRAKABA 3RM 10'10"	SHIRAKABA EXP 12'6"	SHIRAKABA FLY 10'0"	SHIRAKABA FUN 10'6"	SLIDER 8'8"	TRAVELLER 10'0"
PRICE	148,000 税込: ¥162,800	148,000 税込: ¥162,800	138,000 税込: ¥151,800	118,000 税込: ¥129,800	118,000 税込: ¥129,800	128,000 税込: ¥140,800	148,000 税込: ¥162,800	148,000 税込: ¥162,800	148,000 税込: ¥162,800	158,000 税込: ¥173,800	148,000 税込: ¥162,800	148,000 税込: ¥162,800	118,000 税込: ¥129,800	128,000 税込: ¥140,800	108,000 税込: ¥118,800	108,000 税込: ¥118,800
COLOR	オリーブ、マスタート	オリーブ	オリーブ	オリーブ	オリーブ、マスタート、キャビア、バーガンディ	オリーブ	キャビア	キャビア	キャビア	キャビア	SHIRAKABA	SHIRAKABA	SHIRAKABA	SHIRAKABA	オリーブ	オリーブ
LENGTH	3,290mm	3,810mm	3,810mm	2,896mm	3,190mm	3,190mm	2,850mm	3,098mm	3,810mm	4,267mm	3,290mm	3,810mm	3,048mm	3,190mm	2,641mm	3,048mm
WIDTH	965mm	780mm	780mm	838mm	780mm	838mm	890mm	838mm	736.6mm	710mm	965mm	780mm	780mm	780mm	760mm	780mm
TICKNESS	150mm	150mm	150mm	120mm	120mm	150mm	120mm	120mm	120mm	150mm	150mm	150mm	120mm	120mm	100mm	120mm
容量	約300L	約350L	約350L	約225L	約225L	約250L	約225L	約225L	約320L	約340L	約300L	約350L	約200L	約225L	約180L	約200L
重量	12kg	11kg	10kg	9kg	9kg	9.5kg	7kg	9kg	10kg	11kg	10.5kg	7.5kg	6kg	7kg	5kg	6kg
推奨体重	約130kgまで	約120kgまで	約120kgまで	約100kgまで	約100kgまで	約120kgまで	約100kgまで	約100kgまで	約100kgまで	約100kgまで	約130kgまで	約120kgまで	約90kgまで	約100kgまで	約80kgまで	約90kgまで
ライトレイヤー	●	●	●	●	●	●	●	●	●	●						
ウルトラ・ライトレイヤー											●	●	●	●	●	●
3D VEE ボトム							●	●	●	●						
Woven Drop Stitch	●	●	●	●	●	●	●	●	●	●	●	●	●	●	●	●
サブレーション加工	●	●	●	●	●	●	●	●	●	●						
デジタルプリント加工											●	●	●	●	●	●
スクラッチ・レジスタンス・ボトム	●	●	●	●	●	●	●	●	●	●	●	●	●	●	●	●
GRI FIN 3pcs	●	●	●	●	●	●					●	●				
GRI FIN SHORT 2pcs															●	●
AIR7FIN(CFFIN2-F 4pcs), 2inch fin							●	●								
AIR7FIN(CFFIN4.5-F 2pcs), US 8inch fin										●						
AIR7FIN 1pcs 9inch											●					
EVA Straight パッド			●	●	●	●					●	●	●	●		●
EVA Diamond パッド	●	●					●	●	●	●					●	
トラベルバッグ付属	●	●	●	●	●	●	●	●	●	●	●	●			●	●
トートバッグ付属													●		●	●

OUTDOOR CATEGORY

| アウトドア カテゴリー |



このOUTDOOR CATEGORYのボードは、アウトドアで遊ぶ為にどんなデザインが良いのか?どんな装備が出来るのか?を常に考え、それをカタチにしたものです。ADVENTUREとEXPEDITIONは「アウトドアで遊ぶ漕ぎ手」のためのボードです。SOUYU STICK.のブランドコンセプトそのものであり、ブランドを象徴するモデルになります。数キロ先まで漕いで釣りを、キャンプギアを積載して無人のビーチまで漕いで行く・・・など、アウトドアの達人的な使い方から、ファミリーや友人たちとキャンプで楽しく水遊びをするライトキャンパーまで、あなたのアイデア次第で自由に幅広く遊べるSUPです。

12 kg



マスタード

オリーブ

ADVENTURE 10'10"

¥148,000^{+TAX}
税込価格: ¥162,800

ADVENTURE 10'10"は、自然をリスペクトし、釣りなどアウトドアでの遊びが好きな漕ぎ手のためのボードです。2021年、ブランドスタートから変更していなかったアウトラインデザインをリニューアルし、ライトレイヤーの生地に新しい方法でウッド柄をプリントした事で数キロの軽量化にも成功。また、船外機(エレキなど軽量タイプ)を取り付けるラック(別売り)のアダプターを標準装備するなど、フィッシングSUPの最高峰を目指すべく、ADVENTUREは新たな一歩を踏み出しました。今後も我々自ら冒険(フィールドテスト)を繰り返して行い、さらなる進化を遂げていきます。

PICKUP

| 2馬力以下の船外機(エレキ等)用ラック取付ベース標準装備(ラック別売り) |

取り外し可能な2馬力以下の船外機(エレキ等)用ラックを取付するベースを標準装備しました(ラックは別売り)。フィッシングSUPとしてさらに前進するアイテムです。もちろん、SUPは漕ぐのが前提なので、船外機はあくまでオプション的なアイデアですし、船外機を取り付けても、もしも船外機が壊れた時の事を考えてパドルは必ず携帯する必要があります。また、船外機を使用するの航路については、法律的な事、ローカルルールなどを事前に調べてからご使用ください。使用する船外機はエレキタイプが基本になり、一般的に販売されている商品では軽量で小型の商品がマッチします。免許は要りませんがエンジンタイプの2馬力は重量的に使用はご控えください(ラックを取り付けるベースのパッチが破損する事があります)。



11 kg



オリーブ

EXPEDITION 12'6" NATURE

¥148,000^{+TAX}
税込価格: ¥162,800

EXPEDITION 12'6" NATUREは、ADVENTURE 10'10"と共にSOUYU STICK.のコンセプトが詰まったフラッグシップモデルです。ライトレイヤーの生地に新しい方法でウッド柄をプリントした事で軽量化に成功しました。安定感を出すためにフラットボトムを採用し、また、先へ先へと漕いで行けるアウトラインデザインは釣りやキャンプなどいろいろな遊びを、さらにレベルアップして楽しむ事が可能になります。EVAパッドをノーズ、テール方向に伸ばし、積載する荷物のグリップを高め落ち難くしました。EXPEDITION 12'6" NATUREは、どこまでも一緒に漕いで行ける・・・ある意味究極のインフレーターブルSUPです。

HOW TO

Dリング、ドローストロープ&スウィベルフックの使用方法



Dリング、ドローストロープ&スウィベルフックは、アイデア次第で多目的に使用可能です。そのままの状態でも色々な物を固定可能ですが、フックを外しDリングをうまく活用すれば、写真の様に大きなクーラーボックスやランガンボックスを固定する事も可能です。

10.5 kg



オリーブ

EXPEDITION 12'6"

¥138,000^{+TAX}
税込価格: ¥151,800

2020年に久しぶりにラインナップに戻ってきたEXPEDITION 12'6"を、我々のテストに加えて、多方面からのフィードバックを元に、アウトラインをEXPEDITION 12'6" NATUREと同じにし、フラットボトムを採用する事で安定感が抜群に向上しました。昨年から使用しているライトレイヤーという生地の効果と比較的シャープなアウトライン、必要最低限の装備という理由から折り畳み易くコンパクトになるという利点もあります。レールボトムカラーはSOUYU STICK.のコンセプトカラーのオリーブ。12'6"という推進力タイプの長さアウトラインのインフレーターブルSUPがお手頃の価格で手に入る・・・それがEXPEDITION 12'6"の最大の特徴です。

OUTDOOR CATEGORY 仕様特徴

3気室構造

該当: ADVENTURE 10'10" / SHIRAKABA 3RM 10'10"



安全性と安定性を考慮した3気室構造。本体とは別に空気を注入するアウトリガーフロートを本体両サイドに装備し、もしもの時の安全性を高めると共に、本体自体をガードし故障となる傷を付け難くする特性も。なおアウトリガーフロート部分のMAX空気圧は、本体とは異なり、5PSIとなりますのでご注意ください。

ロッドホルダー


該当: EXPEDITION 12'6" NATURE / ADVENTURE 10'10"



ロッド(釣竿)を未使用時にホールドするロッドホルダーを前後2箇所標準装備。ロッドホルダーは、軽く柔らかい生地になったボードをよりコンパクトに畳める様に2021年からマイナーチェンジ。
CAUTION: 装着・脱着時に力を入れすぎると破損の原因になります。転倒時に怪我の原因となる場合もありますので未使用時は装着しないようにしましょう。

フィッシングメジャー

該当: EXPEDITION 12'6" NATURE / ADVENTURE 10'10"



釣った魚をその場で測る事が可能なフィッシュ・スケールをデッキにデザインしました。空気を入れるとボード本体(生地)が膨張する事で誤差が生じ、正確なメジャーではありませんが、釣ったその場である程度のサイズは分かりますし、映える写真を水上で撮影する事も可能です!

SKYWALK CATEGORY

| スカイウォーク カテゴリー |



SOUYU STICK.がスタートした当初から大人気のボード、SKYWALK 10'6"に兄弟が生まれ、一つのカテゴリーとして独立しました。FUNRIDEをアイテムコンセプトにライトユーザーからハードユーザーまで幅広い層に、漕いで遊んでもらえるデザインがSKYWALK 10'6"のチャームポイントでしたが、少し短く幅のある9'6"と厚さと幅を出したα 10'6"という二人の兄弟が生まれました。チョイスの幅が生まれた事で、漕ぐ遊びの楽しさ、面白さを、初めての人にもすぐに体現してもらえ、また上級者の使い方にもマッチするはず。乗ったらすぐに楽しさが分かる。簡単に乗る事が出来る。それでいて、SUP本来の体幹が必要な事も理解してもらえ、最近人気上昇中のSUP FISHINGにも使える・・・ユーザーに自由にセレクトしてもらいFUNRIDEしてもらおう、それがSKYWALK CATEGORYのボードたちです。

付属 ベーシック パッケージ

- トラベルバッグ
- GRI フィン
- HP3ポンプ
- ベーシックカーボンパドル
- コイルリーシュコード
- クージー
- リペアキット(防水ポーチ付き)
- ダークウッド



9 kg

SKYWALK 10'6"

¥118,000^{+TAX}
税込価格: ¥129,800

誰もが楽しく、水面を歩く様に遊んで・・・そんな優等生なボードがSKYWALK 10'6"です。男性、女性、ビギナーからエキスパート、大きい人(制限体重約120kg)、年齢不問、クルージング、サーフィン、釣り、グラトリ、スノーケリング、キャンプで遊ぶ時のギアなど、乗る人や遊び方がワールドワイドなところが優等生な理由です。クラシカルなロングボードライクなアウトラインで、十分な浮力と安定感、取り回しの良さを合わせて持ちます。ライトレイヤーの生地を使用した事でダイエットにも成功しています。ブランドスタートから一番人気のボードです!



9 kg

SKYWALK 9'6"

¥118,000^{+TAX}
税込価格: ¥129,800

SKYWALK 10'6"では少し大きい、もっとファンに取り回せるボードが欲しい、そんな人にオススメなのが、新たにラインナップに加わったSKYWALK 9'6"です。SKYWALK 10'6"をベースに、単に長さを短くしただけではなく、幅を少し広げ、全体的なバランスを取り、専用のアウトラインデザインになっています。短くなればその分軽くなりコンパクトに畳めるので持ち運びもし易く、多種多様な遊びに対応します。推進力、回転性、安定性に優れているので、ポイントを探りまくる上級者のSUP FISHERMANに最適な一本です!



9.5 kg

SKYWALK α 10'6"

¥128,000^{+TAX}
税込価格: ¥140,800

SKYWALK 10'6"よりも少し大きいボードが欲しい・・・そんなユーザーの声に応え、新たにラインナップに加わったのがSKYWALK α 10'6"です。SKYWALK 10'6"をベースに厚みを120mmから150mmにし、幅も780mm(31")から838mm(33")にポリウムアップ。大柄な方でも大丈夫なのはもちろん、EVAパッドをノーズ側のドロークードまで延長したので、愛犬を乗せて漕いだり、二人乗りもし易くなりました(二人乗りに関しては自己責任です。一人に乗る以上に注意や安全確保が必要になります)。

PICKUP

| 折りたためるインフレーターSUPの原点 |

SOUYU STICK.のラインナップ全てのコンセプトですが、インフレーターSUPの原点とも言える利点は、折りたためる事、そして誰もが色々な場所へ持って行く事が出来るという事です。ADVENTUREクラスの大きなボードでも、トラベルバッグを使用せず中身だけなら写真の様なコンパクトカーのトランクに収納可能です。

HOW TO

ドロークード&スウィベルフックの使用方法について

該当: SLIDER以外の全てのボード

ドロークード&スウィベルフックは、あなたのアイデアで多目的に使用可能です。そのままの状態でも色々な物を固定可能ですが、フックを外しDリングをうまく活用すればクーラーボックスの様な大きな荷物も固定できます。

SKYWALK CATEGORY 仕様特徴

EVAパッドをノーズ側のドロークードまで延長

EXPEDITION 12'6" NATU RE同様、SKYWALK α 10'6"もEVAパッドがノーズのドロークード部分まで延長してあります。荷物を乗せた時に滑らない(デッキは水に濡れると滑る)、二人乗りがし易い(二人乗りに関しては自己責任です。一人に乗る以上に注意や安全管理が必要になります)、愛犬を乗せて(愛犬の爪による穴あき注意!)漕ぐ事が出来る・・・などの用途に対応しました。

ESCALADE CATEGORY

| エスカレード カテゴリー |



2021年へ向けたラインナップ構成は、過去4年間にユーザーに提案してきた事、ラインナップやボードデザインを試してきた事などを整理する事からはじめました。アウトドアで使用するためのギアという事だけでなく、プロダクト・チャレンジする事がSOUYU STICK.のブランドコンセプトでもあります。ESCALADE CATEGORYは、3D VEE ボトムやチャレンジングなボードデザインを提案するカテゴリーになります。今まで試行錯誤してきたDRIFTERはリバーやグラトリなど新しい遊び方を、GOODFLOWはインフレーターブルSUPの推進力の可能性を、それぞれ提案します。また、特許取得済みのキール(3D VEE ボトム) をカテゴリー内全てのボードに採用し、ロゴやカラーもカテゴリー用に新たに考えた、ひとつランク上のハイクオリティなインフレーターブルSUPです。



DRIFTER 9'4"

¥148,000^{+TAX}
税込価格: ¥162,800

SOUYU STICK.のブランドスタート当初からチャレンジしてきたアウトラインやコンセプトで、名前もSKYWALK 9'8" からFREEDOM 9'8"、DRIFTERへと変わり、異端児的な存在だったDRIFTERシリーズが、2021年、大きく進化します。アウトラインデザインも一新し、特許を取得している3D VEE ボトムをノーズからセンタ付近に入れ込み、フィンセットも5フィンと、リバーからグラトリ、クルージング、サーフとあらゆるアクションに対応します。カラーやロゴは、新しくカテゴリー化されたESCALADE CATEGORY専用デザインです。



DRIFTER 10'2"

¥148,000^{+TAX}
税込価格: ¥162,800

昨年までハイクオリティ・インフレーターブルSUPのラインナップとしてGOODFLOW 10'6"という名前でもリリースしていたモデルをベースに、アウトライン、厚み、幅を一新し、DRIFTER 10'2"という名前に変わり登場します。ボリューム的には初心者から上級者まで誰もが乗れるボードです。もちろん、釣りからクルージング、キャンプで遊ぶギアなど、使う人も使い方も問いません。ただ、ひと味違ったハイクオリティなインフレーターブルSUPをお探しの方、そんな漕ぎ人にオススメです。



GOODFLOW 12'6"

¥148,000^{+TAX}
税込価格: ¥162,800

最大幅736.6mmと細くシャープなアウトラインと、ボトムのノーズ～センター部分に入れた3D VEEの影響で左右方向の安定感が低くなるため、中級者以上の体幹と漕力が無いとこのモデルを乗りこなすのが難しいのは事実。しかし、ひとたび漕ぎ出せば、ダウンウインドウ(追い風、追い潮)に乗ったり、向かい風に逆らって漕ぐ時に力を発揮します。漕ぐ事で安定感、推進力が増し、あなたのポテンシャルを引き出し、向上させられるインフレーターブルSUPです。数キロ離れた島まで漕ぐ。その先にはどんな景色が待っているのか。きっと「その場所」まで行けるはず。



GOODFLOW 14'0"

¥158,000^{+TAX}
税込価格: ¥173,800

GOODFLOW 14'0"は、Expedition(遠征)、Adventure(冒険)というSOUYU STICK.のコンセプトの一つを追求したモデルです。最小限に抑えた一人分の水分や食料、ギアをドライバックに詰め込み、潮や風の流れを読みながらひたすら漕ぐ・・・ダウンウインドウに乗る、時には向かい風に逆らいながら漕ぐ。710mmとナローな幅とノーズから入った3D VEE、14フィートという長さを持つボードデザインは、あなたの漕ぐ力や体幹が試され、前回漕いだ時よりもさらに先へ先へとあなたを進めていきます。

PICKUP

| 3D VEE ボトム(pnt. #6596562) |

ここ数年、SOUYU STICK.が 独自に研究開発を進めているアイデアが、ボトムにキール(3D VEEボトム)を入れる新構造。インフレーターブルSUPは、成型タイプのボードと比べると同じ長さでも浮力があるので安定感がありますが、推進力やコントロール性能が劣るのは否めません。しかし、このキールがボトムのノーズからセンター付近に入る事で推進力とコントロール性能の向上に繋がる画期的なアイデアです。



ESCALADE CATEGORY 仕様特徴

DRIFTERのセンターフィン (AIR7FIN) と4つのキール




DRIFTER 9'4"と10'2"に装備されたフィンは、センターフィン (AIR7FIN) と4つのキール。センターのみのシングルフィン、トライフィン、5フィン、センターを外しキールだけの4フィンなど、多種多様に、遊びに合わせてフィンセットを変化させる事が可能です。

GOODFLOW 12'6" & 14'0"のフィンセット



センターフィンは付属のプレートとスクリューでフィンボックスに固定するタイプ。社外のフィンでサイズや型を変更する事も可能です。サイドフィンはハマ込んだ後に後方にスライドさせれば固定可能ですが、六角ナットをレンチで締めれば脱落を出来る限り防げます。このサイドフィンもFCS対応であれば社外製品を取り付け可能です(GOODFLOW 14'0"はセンターフィンのみセットになります)。使用後はフィンも本体のフィンボックス、金属パーツの全てを真水で洗浄し、プレートとスクリューは紛失しない様にセンターフィンに取り付けて一緒に保管しておく様にしましょう。



SHIRAKABA CATEGORY

| シラカバ カテゴリー |



2020年にSKYWALK 10'6"をベースに、白樺の木をモチーフしたデッキデザイン（デジタルプリント）とウルトラ・ライトレイヤーを組み合わせた限定モデルとしてリリースしたSKYWALK 10'6" SHIRAKABAが大きな反響を受けた事で、今期、各カテゴリーのボードの中からピックアップしラインナップしたリミテッド カテゴリーが、SHIRAKABA CATEGORYです。このカテゴリーもESCALADE CATEGORY同様、チャレンジングなアイデアを試すのがコンセプトです。今期のラインナップが、来期はどうなっているのか・・・それは我々も現時点では分かりません（笑）。今後に繋がり、より、漕いで面白いボードを作り出す・・・それこそが我々 SOUYU STICK.のコンセプトの一つです。



10.5 kg

SHIRAKABA 3RM 10'10"

¥148,000^{+TAX}
税込価格：¥162,800)

ADVENTURE 10'10"をベースに、ウルトラ・ライトレイヤーの生地を使用し、白樺の木をモチーフしたデジタルプリントを施したデッキデザイン、ロッドホルダーを外し、ドローコードもノーズのみと最小限の装備にしたライト感覚の3気室モデルです。ADVENTURE 10'10"よりもかなり軽いの持ち運びも折り畳みも簡単です。キャンプのギア、ヨガなどライトユーザーにオススメです。



7.5 kg

SHIRAKABA EXP 12'6"

¥148,000^{+TAX}
税込価格：¥162,800)

EXPEDITION 12'6"をベースに、ウルトラ・ライトレイヤーの生地を使用し、白樺の木をモチーフしたデジタルプリントを施したデッキデザインなどライト感覚のクルージングモデルです。EXPEDITION 12'6"よりもかなり軽いの持ち運びも折り畳みも簡単なので、長い距離を漕ぐのが好きな女性ユーザーにオススメです。



6 kg

SHIRAKABA FLY 10'0"

¥118,000^{+TAX}
税込価格：¥129,800)

SHIRAKABA FLY 10'0"は、ボードのセンターで折ってロール出来るスーパーコンパクトなTRAVELLER 10'0"の、まさに色違い（デザイン違い）です。バッグをトートにしたコンパクトパッケージなので、電車でキャリーして水辺に行きヨガSUP・・・そんな事も可能です。休日の遊びが豊かに楽しくなる・・・そんなボードです。



7 kg

SHIRAKABA FUN 10'6"

¥128,000^{+TAX}
税込価格：¥140,800)

2020年に、白樺の木をモチーフしたデジタルプリントを施したデッキデザインとウルトラ・ライトレイヤーの生地を使用し、限定販売したSKYWALK SHIRAKABA 10'6"が、ラインナップが増えた事で名前を変更しました。名前の通り、スーパー FUNに漕いで遊べ、色々な遊び方に対応する優等生なインフラテーブルSUPです。



PICKUP

| 白樺の木をモチーフしたデッキデザイン |

SHIRAKABA CATEGORYのボードは、白樺の木をモチーフしたデザインをデッキにデジタルプリントで施しています（サブリメーションではありません）。白樺の木というと森林をイメージしますが、不思議と水辺にもマッチするデザインです。



ESCALADE CATEGORY 仕様特徴

SHIRAKABA CATEGORY専用カラーの BASIC CARBON PADDLE (4PCS)



限定モデルのSHIRAKABA CATEGORYのボードには、ボードの白樺カラーに合わせた専用カラー（スタンダードモデルのBASIC CARBON PADDLE (4PCS) のブレードより明るいライトウッドカラー）のBASIC CARBON PADDLE (4PCS) がパッケージされ、よりリミテッド感が増すパッケージとなります。

ウルトラ・ライトレイヤー



SHIRAKABA CATEGORYのボードは、すべてウルトラ・ライトレイヤーの生地を使用しています。写真の様に小学生でも楽々持てる軽さ、折り畳みのし易さ、ポンプアップ時の負荷の軽減など、ポジティブな部分が多くある画期的な生地ですが、その反面、薄く柔らかいテリケートな生地になりますので、通常の使用には全く問題ありませんが、鋭利なものにはより注意が必要です。

FREEDOM CATEGORY

| フリーダム カテゴリー |



FREEDOM CATEGORYは、インフレーターSUPでどんな遊びが出来るのか?そんな自由な発想から生まれたボードたちです。ブランドがスタートして5シーズン目を迎えたこの節目に、インフレーターSUPが本来目指していた根底を提案します! それは「ストレスなくSUPを持って移動する」・・・まさにそれです!ウルトラ・ライトレイヤーを使用し、コンパクトでシンプルな装備のSLIDERとTRAVELLERですが、さらに小さく畳める様に仕様をアップデートし、なんと、トートバッグにパッケージ全てが入る様になりました。アクセサリを全て入れても総重量は、SLIDERで9kg、TRAVELLERでも10kgしかありません。今まで以上に、車への積載、電車やバス、飛行機での旅に連れて行きやすくなります。このボードを手にした瞬間、あなたのライフスタイルは豊かに楽しくなるに違いありません。人生をフリーライドしましょう!



HOW TO

フリーダム カテゴリーのボードの畳み方

- 1 付属のトートバッグに詰める為に小さく畳む時は、最初にノーズ方面から巻いていき、ボード内の空気をできる限り抜き、また元の状態に広げます。
- 2 写真の様に、ボードの中央、EVAパッドが無い部分を基準にキレイに二つ折りにします。
- 3 ノーズ方向から残った空気をしっかり抜きながら畳んでいき、パルプ側からもひと折りにして合わせる様に折り合わせ、ストラップで締めれば完了です。
- 4 畳んだカドを地面や岩などに当てると傷が付き、破損の原因になるので注意が必要です。この畳み方は最大限コンパクトに畳み付属のトートバッグに入れる場合の方法です。普段は劣化を防ぐ為になるべく普通に丸めて保管する様にして下さい。

PICKUP

| ウルトラ・ライトレイヤー |

FREEDOM CATEGORYのボードは、すべてウルトラ・ライトレイヤーの生地を使用しています。軽さ、折り畳みのし易さ、ポンプアップ時の負荷軽減など、ポジティブな部分が多くある画期的な生地ですが、その反面、薄く柔らかいのでデリケートな生地になります(通常の使用には全く問題ありませんが、鋭利なものにはより注意が必要です)。



SLIDER 8'8"
¥108,000+TAX
税込価格: ¥118,800

SLIDERは、スタンドアップパドルボードという枠から飛び出したコンセプトを持っています。よりオルタナティブなサーフボードを意識したアウトラインと短めのデザインで、これまでのインフレーターSUPの概念を超えた遊び方が可能です。ハードボードほどではないですがSUP SURFINGにも使え、スポンジボード(サーフボード)の様に初心者の方やキッズがサーフィングの練習に使う!のも楽しい遊び方です。もちろん、ラインナップで一番短いボードなのでコンパクトに折り畳め、今季からSLIDER、TRAVELLER用にご用意したコンパクトパッケージ(トートバッグに付属品と共に全て収まる)により、今まで以上に持ち運び、収納がし易くなります。



TRAVELLER 10'0"
¥108,000+TAX
税込価格: ¥118,800

インフレーターSUPは空気で膨らませるボードです。持ち運びや収納、保管のし易さが、成型ボードとの大きな違いです。もっと軽く、そして、コンパクトにできないか、旅に持って行き易くならないか・・・それを追求したのがこのTRAVELLERです。誰もが乗り易いベーシックなアウトラインデザインで、ファブリックは新素材のウルトラ・ライトレイヤーを使用し、デッキパッドは必要最低限の面積にする事で、軽量、コンパクト化を実現しました。持って歩く、車への積載、自宅での収納にもその効果が出ます。旅先でSUPを使って遊びまくる・・・それをリアルにするボードです。

FREEDOM CATEGORY 仕様特徴

コンパクトにたため、持ち運びのし易さを追求したフリーダム カテゴリー

写真の様に、女性が軽々と脇に持って運べるくらいの軽さとコンパクトさ。これが、SLIDERとTRAVELLERの最大の魅力です。キャンプ用品と一緒に車に積載、電車やバス、飛行機での移動など、今まで以上に、旅のお供としてSUPを色々な場所に運び易くなります!また、SLIDERとTRAVELLERのフィンセットはコンパクトに畳む事に重点を置き、ボードのセンターラインで半分折ってからロール(畳む)出来る様に、ツインフィンにしました。もともとGRIフィンのサイドフィンは少し大きめのサイズなので十分ボードのコントロールを補います。

写真はイメージです。実際の製品とは異なります。

PADDLE

| パドル |



ラインナップすべてのパドルがカーボン素材を使用し (BASIC CARBON PADDLEのみブレードがナイロン)、軽量化されています。シンプルなデザインながら、用途に合ったブレード形状をラインナップしています。
※重量には個体差があります。

PICKUP

NEW BASIC CARBON PADDLEのブレード

SUPという遊びにおいて、基本的にパドル、特にブレードは使用時に傷つきやすい部分です。アウトドアでの遊びで、ギアに傷が付かない・・・そんな遊びは皆無です(笑)。パドルは、浅瀬や岩礁、珊瑚などの地形で漕ぐ時に、それらに当たりやすく、初心者の方に多いのが、パドルを底に付けて漕いだり(押ししたり)、岩など障害物に近づいた時にパドルで押すなどの行為をします。それらの行為はレベルや状況によってはごく当たり前の事であり、上級者だからといって無くなる事ではありません。ボード同様、傷が付くのは当たり前です。この前置から本題に入ります。今季のSOYOU STICKで大きく変わった点の一つに、セット用のベーシックパドルのシャフトがカーボンになった事で非常に軽いパドルになります。この新しいベーシックカーボンパドルのブレードは樹脂製なんです、見た目を考えて木目のウォータープリントを施していますが、これは傷が付くと黒い樹脂が露出します。これが嫌な方は、使用前にクリアテープを貼るなど自身でカスタムして下さい(クリアテープの粘着力が強いと剥がす時に木目が剥がれる恐れがありますが、これは保証対象外です)。傷が付いてもそれは汎用性だ証ですし、傷の上からステッカーを貼るのも一考です!

BASIC CARBON PADDLE

¥14,000+TAX
税込価格: ¥15,400

BLADE SIZE: 47×18cm
WEIGHT: 約900g
シャフト: カーボン(ブラック)
ブレード: ナイロン(ウッドコーティング)

4 PCS.



ライトウッド

ダークウッド

4ピースで繋いだ場合
写真はライトウッドでつないだ場合ですがダークウッドも同様です。

3ピースで繋いだ場合
写真はダークウッドでつないだ場合ですがライトウッドも同様です。

ライトウッド

ダークウッド

パッケージ用パドル。カーボンシャフトにナイロンブレードの組み合わせで総重量900gと軽量。セットパドルの概念を覆すパドルです。カヤックパドルからインスパイアされたブレードは水の掴みも◎。カラーはダークウッドとライトウッドの2色からお選びください。

TRANSFORM CARBON PADDLE II

¥18,000+TAX
税込価格: ¥19,800

BLADE SIZE: 47×18cm
WEIGHT: 約970g
シャフト: カーボン(ブラック)
ブレード: ナイロン(ウッドコーティング)

4+1 PCS.



ライトウッド

ダブルブレードモード

シングルブレードモード

TRANSFORM BLADE


¥6,000+TAX
税込価格: ¥6,600

ボードにセットされているパドルを(2021年モデル〜)、このTRANSFORM BLADEを購入するだけでダブルブレードパドルに! カラーはダークウッドとライトウッドの2色からお選びください。

新BASIC CARBON PADDLEベース。グリップシャフトをブレードシャフトに交換するとダブルブレードに早変わり。流れや向かい風が強い時、座って漕ぐ時に威力を発揮。SUP FISHINGをする方、初心者におすすめです。ブレードカラーはライトウッドのみになります。

FREEDOM CATEGORY 仕様特徴

全てがアジャスタブル



SOYOU STICKのパドルはすべてアジャスタブルタイプで、シャフトの長さをワンタッチで変更可能です。漕いでいる最中でも長さを変更可能で大変便利です。CAUTION: アジャスト部分のネジは使用時に緩む可能性がありますので、使用前に締付け確認をしてください。また、海水での使用で錆びる事がありますので、使用後は真水で流し、しっかりと乾かしてください。乾かした後にサビ防止の潤滑剤を塗っておくと品質を維持する効果があります。

製品の価格・仕様は予告なく変更する事があります。諸事情により製造をキャンセルモデルがあります。予めご了承ください。

MINION CARBON PADDLE

¥18,000+TAX
税込価格: ¥19,800

BLADE SIZE: 41×18cm
WEIGHT: 約450g
シャフト: カーボン(ブラック)
ブレード: カーボン(ブラック)

2 PCS.



水を掴む面の形状



シャフトの付け根側から薄いVがセンターまで入り、そこからフラット。

小柄な方、子供用のスモールパドル。2ピースでシャフトも細めでラインナップで一番軽量です。

SMART CARBON PADDLE

¥22,000+TAX
税込価格: ¥24,200

BLADE SIZE: 48×17.2cm
WEIGHT: 約590g
シャフト: カーボン(ブラック)
ブレード: カーボン(ブラック)

3 PCS.



水を掴む面の形状



シャフトの付け根側からセンター部分にかけてコンケーブ(浅い溝)が入っている。

ラインナップで一番小さいブレード。ピッチ漕ぎ、女性などが無い方にもオススメです。

CUBE CARBON PADDLE

¥26,000+TAX
税込価格: ¥28,600

BLADE SIZE: 51×16.2cm
WEIGHT: 約590g
シャフト: カーボン(ブラック)
ブレード: カーボン(ブラック)

3 PCS.



水を掴む面の形状



シャフトの付け根側からセンター部分にかけてダブルコンケーブ(二つの浅い溝)が入っている。

カヤックパドルからインスパイアされたブレードを持つキューブカーボンパドル。ストロークで長距離を漕ぐ方にオススメ。

CUBE CARBON PADDLE BAMBOO

¥26,000+TAX
税込価格: ¥28,600

BLADE SIZE: 51×16.2cm
WEIGHT: 約600g
シャフト: カーボン(ブラック)
ブレード: カーボン(バンブー)

3 PCS.

2 PCS.



CUBE CARBON PADDLEのブレードにBAMBOO柄を施したパドル。本物のバンブーをカーボンの上に一枚入れて仕上げたこだわりの一本です。コンパクトにできる3ピースと、2ピースの2タイプをご用意しました。

CORE CARBON PADDLE

¥26,000+TAX
税込価格: ¥28,600

BLADE SIZE: 45×18.5cm
WEIGHT: 約610g
シャフト: カーボン(ブラック)
ブレード: カーボン(ブラック)

3 PCS.



水を掴む面の形状



シャフトの付け根側からセンター部分にかけてコンケーブ(浅い溝)が入っている。

標準的なブレードのサイズで、レベルを問わずオールラウンドに活躍するコアカーボンパドル。

FREEDOM CATEGORY 仕様特徴

漕ぐ時のブレードの向き

初心者がよく間違えるのが漕ぐ時のブレードの向き。SOYOU STICKのブレードにはロゴマークが必ず入り、ロゴが入っている面が進行方向側になります。逆に言えば、ロゴが入っていない面が水を掴む面になります。

進行方向

水を掴む面

水を掴む面

水を掴む面



イメージ画像や商品画像は見た目やカラーが実際とは異なることがあります。また、レイアウトに合わせているので実際とは縮尺が異なります。予めご了承ください

LIFE JACKET

| ライフジャケット |



釣りを愛するすべての人のために、いまも止まる事なく進化し続けているDAIWAとのコラボ・ライフジャケット。DAIWAのこだわりである安全規格の高さと機能性にSOUYU.のエッセンスを加えたライフジャケット。カラーはアウトドアフィールドにマッチするBLACK、KAHKI、COYOTEの3色を展開。SUPなどパドルスポーツをアウトドアで楽しむための安全性を考慮し、ウエットスーツの着用とライフジャケットの着用、携帯を、SOUYU.では強く推奨していきます。

PICKUP

| Cordura |

Corduraは、荷物、バックパック、ズボン、ミリタリーウェア、パフォーマンスアパレルなど、幅広い製品で使用されているファブリックテクノロジーのコレクション。コーデュラ生地は耐久性があり、擦り傷、破れ、擦り傷に強い。



SOUYU. PFD (パーソナル フローティング デバイス)

フィッシングブランドDAIWA×SOUYU.のコラボジャケット

¥OPEN PRICE

- ・ SIZE:FREE
- ・ 本体:ポリエステル100% (撥水加工) ※CORDURA
- ・ 浮力材:ポリエチレン独立発泡 (浮力7.5kg/24時間以上)



BLACK(ブラック)



KAHKI(グリーン)

COYOTE(ベージュ)



ルアーボックス (小サイズ) や小物を収納できるポケット。中には、緊急時に合図する時に使用する笛と、カラビナやストラップを括れるDリングを装備。

SOUYU. B4S LIFE JACKET 仕様特徴

| SIZE FREE 着用イメージ |

身長170cm台
身長160cm台
身長150cm台



製品の価格・仕様は予告なく変更する事があります。諸事情により製造をキャンセルモデルがあります。予めご了承ください。

WETSUITS

| ウエットスーツ |



ショップでのストック、ガイドショップのレンタル用としてデザインした漕いで遊ぶ為のウエットスーツです。SUPを行う上での安全性の向上を考慮し、サーフィンと同様にウエットスーツの着用を推奨するために企画したスーツです。より安全にSUPを楽しんで頂く為サーフィンと同様にウエットスーツを着用する事がスタンダードへと定着させる目的があります。ネオプレンというウエットスーツの生地には小さい気泡が沢山あるので、ウエットスーツを着用するだけで生身よりも浮力が得られます。SOUYU.では、ウエットスーツの着用とライフジャケットの着用、携帯を強く推奨します。このスーツはサーフィン用のスーツからインスパイアし企画していますので、サーフィンでの使用もちろん可能です。

SOUYU. WETSUITS L/S JACKET

¥25,000^{+TAX}

税込価格: ¥27,500

アウトドアにシンプルに馴染むクラシカルなサーフカルチャーのデザイン。フロントジップのジャケットは脱着がし易いのが特徴。擦れ易い肘には強度を高める肘当てを標準装備。



擦れ防止用 肘当て



SOUYU. WETSUITS LONG JOHN

¥38,000^{+TAX}

税込価格: ¥41,800

ジャケットとの組み合わせでフルスーツにもなる、クラシカルなサーフカルチャーのデザイン。セットで持つ事で、気候やフィールド、コンディションに合わせての事が可能。



SOUYU. B4S SUITS 仕様特徴

SIZE:M / ML / MLR / L / LR / XL

店舗展開在庫用・ガイド用商品のため、ストックスーツはフルオーダー、カラーオーダー共に対応致しません。※フルオーダー対応は、別途ラインナップを用意しております。

- オールジャージ: 基本的に擦れに強いジャージで企画をしていますが、ラバーをカットに入れたい場合はご相談ください。
- 色はブラックのみ: 基本ブラックのみですが、カラーについてもご相談ください。
- すべて国内生産

胸に入るロゴマーク(カラー:クールグレー)



プリントロゴ



刺繍ワッペン

イメージ画像や商品画像は見た目やカラーが実際とは異なることがあります。また、レイアウトに合わせているので実際とは縮尺が異なります。予めご了承ください



インフレーターSUPの取り扱いについて

| 空気の入れ方。ボードの取り扱いについて(弊社製品にて参照) |



ボードにあるバルブ(空気挿入口)のフタを開け、バルブ内のコック(画像1)を押し回し(押し回すなどで開閉が切り変わる)、コックが上がっている状態にしてから(これを忘れるとホースを抜いた時に入れた空気が抜けてしまいます)ポンプのホース先端をバルブにねじ込んで接続します(画像2)。最大空気圧はボードによって異なりますが、MAX12～15PSIです(各ボードの挿入口に記載されているので要確認。ADV ENTUREのアウトリガーフロートはMAX5PSI)。数字が高いほど空気圧が高く、それだけボードが硬化しますが、12PSI以上になるとそれほど硬化に差は出ません。ポンピングはゲージの数値を確認しながら空気を入れます。まず、ダブルアクションに設定し(画像3/レバー、ボタン、ネジ式が有り)、ハンドルを押しした時も引いた時もどちらも空気を注入出来る状態でポンピングします。ダブルアクションでの押し引きがきつくなってきたら(目安として8PSI前後)シングルアクション(ハンドルを押す時のみで注入するモード)に変更し、適正数値までポンピングします。空気を抜くときは、空気挿入バルブのフタを開け、コックを押しながら回せばロックし抜ける状態になります。ボードのノーズ側から空気を抜きながら畳んでいきましょう。大きいボードは空気が抜けにくく、畳みにくい事がありますが、ホースを排気口側に付け替えれば(画像4)ポンピングする事で空気を抜く事ができ、ボードを畳み易くなります。空気圧について補足ですが、真夏の炎天下では空気の膨張がありますので12PSI、もしくは少し少なめで十分使用可能です。幅の無い細身で長めのボードはなるべく15PSIを目安に入れた方が快適ですが、空気の量は臨機応

変に考え対応しましょう。炎天下で長時間の放置はしないでください。暴発、組み立て接着面の劣化、エア漏れの原因になります。フィールドで漕いでいない時は、水をかける、水につけておく、日陰に置くなどしましょう。最近、楽なものもあり電動ポンプを使用する方が多くなっていますが、万が一何かのアクシデントで使用できない事もありますので(接続した車のヒューズが飛ぶなど)、ハンドポンプを所有、携帯する様にしましょう。また、電動ポンプでの空気注入は便利ですが、作動時に騒音が問題になりつつあります。住宅街、住宅街の駐車場、他の人もいいるキャンプ場など、電動ポンプの使用には騒音に対する注意が必要です。ウォーミングアップ、エクササイズを兼ねてハンドポンプでポンピングしましょう!それが漕遊人への第一歩です!!

| ボードの畳み方(弊社製品にて参照) |

ノーズ方面から、出来る限り空気を抜きながら巻いていき(画像1)、三分の一くらい巻いたところから写真の様に膝でボードを抑えながらさらに畳んでいきます(画像2)。最後は、テール側からひと折りした部分との隙間を10cmから15cm開け観音開きを閉じる要領で折り合わせます(画像3)。ストラップでしっかり締め付ければ完成(画像4)!この流れを基本に、ボードに合わせて畳み方を身に付けて下さい。ボードによっては最後の部分を観音開きを閉じる感じではなく、そのままロールしても大丈夫なボードもあります。弊社製品の中のADVENTURE、SHIRAKABA 3RMの様に両サイドにアウトリガーフロートがあるタイプの場合は、フロートを内側に入れながら畳むとよりコンパクトになります(画像5)。




| バルブ部分、本体の確認 |

空気漏れの可能性があると感じた時は、まずバルブ周辺や生地との接合部分、ハンドルやロッドホルダーなどパーツが取り付けられている箇所からチェックしましょう。バルブを締め付ける専用のレンチをリペアキットと一緒に付属しています。このレンチを使ってバルブの締め付け作業を定期的に行ってください。あくまで軽く締め付ける感覚です。また、レンチを使ってバルブを緩める事、取り外す事は絶対にしないでください。バルブを一度外すと受け側が中落ち、バルブを取り付ける事が出来なくなる場合があります。新品の商品を使用前に一度空気を入れ、その時に必ずこのバルブの締め付けがしっかりされているか確認をお願いします(この後のエア漏れ確認と修理に続きます)。



| エア漏れ確認と簡単な修理: |

エア漏れ箇所を確認する際は、まず完全に乾いた状態でボードに空気を入れ(5～8PSI程度)、各部を目視で確認、また、空気がシューと漏れている音がしないか各部をチェックします。漏れている箇所を見つけたら、石鹸水を入れたスプレー式のボトル(霧吹きなど)があると便利(写真1)ですが、筆に石鹸水をつけてなぞっても確認できます。エア漏れ箇所はブクブクと泡が出ます(写真2)。小さい穴なら付属のリペアキットを使って修理が可能です。●エア漏れ箇所を探す→●油性ペンで印を付ける→●水気、油気を取り、軽くサンドペーパーで擦る→●傷の箇所に合わせて生地をカットし(写真3)、市販のPVC素材対応のボンドを塗って貼る(写真4)という手順で修理した後は、少なくとも24時間以上は乾かしてください。接着面やバルブなど大きなエア漏れの場合は専門のリペアが必要になります。修理について不明な点がある場合は、営業担当者までご連絡、ご相談ください。剥離(インフレーターSUPに関しては水ぶくれの様な症状)に関しては、生地の貼り合わせ箇所、フィンやバルブなどの接合箇所、デッキのパッドなど接着箇所に出る事があります。これは、基本的に、炎天下に放置した際など高温になった時に起こり易くなります。ボードの取り扱いには十分ご注意ください。



| 屋根積みをする場合 |

車の屋根などに取付けたキャリアにボードを括り付けるのは基本的にはあまりよくないですが、括り付ける時は、ボードのレール部分にあたるベルト部分やボードに触れるパネにタオルやクッションを入れ、あまりきつく締めるのはNGです。車のキャリアに括りつけたままの状態でも長時間保管、また炎天下で放置すると、暴発や組み立て接着箇所の剥離、エア漏れの原因になるのでやめましょう。



保管、手入れについて

| ボードの保管、手入れ |

漕いで遊んだ後は、海水、淡水にかかわらず、ボード(リーシュ、フィンなどすべてのアクセサリも)は真水で洗い流しましょう。洗浄後、からぶき、もしくは日の当たらないところで十分に乾かしてから折り畳み、バッグに詰めましょう。十分に乾かさないと梅雨時などはカビが生える原因になります。フィールドで一度折り畳みバッグに入れて持ち帰った後も同じ工程で手入れをして保管してください。使用したままの状態でも保管すると製品が劣化する原因になります。保管時は、出来る事ならエアを6～7割入れた状態で保管(ただし、立てかけた時のテール部分、同じ状態でレール部分が地面に当たるなど荷重が同じ箇所にかかる、その場所が破損する事があるので、柔らかいクッションを置き、長時間同じ体制での保管は避ける様にしてください)、緩めにロール(畳む)して保管する事が望ましいです。特にSLIDER、TRAVELLER、SHIRAKABA FLY 10'0"は、センターで折ってロールし、専用のトートバッグに入れますが、できればこれは移動時のみで、普段はセンターで折って畳まずに、普通に緩く畳んだ状態での保管する事をオススメします。真夏の暑い時期などは、目一杯空気が入った状態で気温が高い時、炎天下などにボードを放置すると、空気の膨張による暴発、組み立て部分の破裂、エア漏れの原因になります(前述の「空気の入れ方」を参照)。すぐに使う際も少し空気を抜いて日陰に置き、面倒でも畳んで家屋内にしまうなどしてください。ボードを畳む時は、無理やりきつく巻き上げるのはやめましょう。長期間使用しない場合は、緩めに畳み、風通しの良い場所で保管しましょう。バッグに詰めたままま長期保管するのでもカビや製品の劣化に繋がりますので、たまに出して広げ、エアを入れ膨らませてみましょう(少なくとも1～2ヶ月に一度くらい。寒い時期でも、たまに漕いで遊ぶのが一番です!)。



| パドルの保管、手入れ |

使用前は、アジャスト部分のネジやレバー、シャフトの接続部分の金属パーツの確認をし、ネジの緩みがあれば六角レンチで締め、破損、欠損が無いかな確認しましょう。パドルのシャフトの接続パーツやアジャスト部分のネジなど金属部分は手入れをしないとすぐに腐食してしまいます。使用後はしっかり真水で流して洗浄し、ボード同様しっかり乾燥させ、保管前に防錆潤滑剤を塗布する事で腐食を軽減する事ができます。



| 手動式ポンプの手入れ |

手動式ポンプでのポンピングの押し引きの時に、スムーズに動かない、何か引っかかる感じがする場合は無理やりポンピングはせずにグリースアップをしましょう。本体上部にある筒のカバーを外すとポンプの棒が抜けやすくなります。棒の先にゴムのパッキンが付いていますが、これが破損していると故障になります。お客様のポンプが破損状態の場合は担当営業までご連絡ください。ゴムパッキンに破損が無い場合は、市販の万能グリースをゴム部分によく塗り、筒に棒を戻し、筒の内部にグリースが行き渡る様にゆっくり押し引きします。出来れば同じ工程をもう一度してください。棒を戻し、しっかり筒のカバーを戻し、ポンピングをしてください。元のスムーズな状態に戻ります(この工程後にスムーズに戻らない場合も担当営業までご連絡ください)。力のある人が、かなりのスピード、力任せにポンピングするとゴムパッキン、ゴムパッキンが付いている部品の破損の原因になりますので、スムーズなポンピングを心掛けてください。



フィンの固定方法、手入れについて

| GRIフィン |

フィンの固定はボックス後部のストッパークリップを押す事で行います。無理に力を入れるとレバーの破損に繋がるので注意が必要です。仕様前にストッパークリップを取り付けるネジの緩みを必ず確認しましょう。漕ぎ始めた後も休憩時などにはフィンがきちんと固定されているか確認をしましょう。砂や塩がフィンボックス、ストッパークリップ内に溜まると脱着し難くなるので使用後はフィンボックス、ストッパークリップ内(レバーを軽く動かしながら洗浄)、フィン、すべて念入りに真水で洗い流しましょう。



| AIR7フィン |

センターフィンにはプレートとスクリューで固定します。リバーや沖繩の海のように岩が多い場所では、工具レスのネジではなく、プラスマイナスのネジで固定する事をオススメします(工具レスのネジは突起部分が大きいので障害物に当たりやすい)。サイドフィンはハメ込んでから後方へスライドさせれば簡易的に固定可能ですが、これもリバーや沖繩の海のように岩が多い場所では脱落を防ぐために六角レンチでナットを締めて固定しましょう。使用後は金属部品、部分、フィン本体すべてを念入りに真水で洗い流しましょう。プレートとスクリューは紛失しない様にフィンに取り付けて一緒に保管しましょう。

