

— インフレーターSUPの特性 —

インフレータータイプ・タイプのSUPは、ポンプで空気を入れて膨らませて使用するボードです。小さくコンパクトにたたく収納ができ、持ち運びがしやすいなど大きな利便性がある反面、簡単に言えば、風船や浮き輪と同じで、岩礁や珊瑚、バラ線やコンクリートの角など鋭利なモノに触れたり刺さったりすると破れたり穴が開き破損し易いという弱点もあります。また、夏場など炎天下に放置すると、生地やパッド部分、フィンやバルブの取り付け位置などの剥離、本体の中の素材が破損したり、場合によっては膨張による破裂の恐れもあります。これは、夏場に自転車や車のタイヤが破裂するのと同じ現象です。インフレータータイプ・タイプのSUPは構造上により製品の強度に限界がありますので取り扱いには十分な注意が必要です。ハードな状況下での使用、上級者の求めるクオリティを100%満たす製品ではありません。ボード自体の強度やハードな自然環境下での使用に耐えるボードを求める方は、成形タイプのボードをおすすめします。

弊社の製品の中で、例えば、ADVENTUREやEXPEDITIONなど大きめのボードは、お子さんを乗せたり、二人乗りをする事は可能ですが、これはあくまで使用者(購入されたお客様)の自己責任においてです。基本的には全て一人乗りになります。また、いろいろな自然環境下(風や潮の流れなど)、水面のコンディションにより、漕ぎ易い日、漕ぐのが大変な日があります。これは全て自身のレベル、スキルによって違いが出ます。このボードに乗れば誰でも安全に快適に漕げる・・・というものではありません。最終的にどのボードをチョイスし、どのように遊び使用するのかは購入者が判断し、すべて自己責任になります。



— SUPで漕ぐという事は —

あらゆるフィールドで、SUPを使って漕ぐという事は、すべて自己責任になります。他のアクションスポーツと同じです。さらに、SUPを漕ぐという事は、漁業権や港、航路などとも関係し、法的な決まりやその場所のローカルルールなどを守らなければいけません。また、安全対策(ライフジャケットの着用や身体とボードを繋ぐリーシュの使用など)にも自己管理が必要となります。SOUYUSTICKは、基本一人乗りのボードです。二人以上で乗る事やお子さんを乗せる事も全て自己責任になります。技術だけでなく、知識を増やし、経験を積み、情報収集を欠かさず、安全に楽しくSUPを漕ぎましょう。

— バルブの締め付け —

空気漏れの可能性があると感じた時は、まずバルブ周辺や生地の接合部分、ハンドルなどパーツの取り付けられている箇所からチェックをしましょう。バルブを締め付ける専用のドライバーを付属しています。このドライバーを使ってバルブの締め付け作業を定期的に行ってください。新品時に最初に空気を入れた時に必ずこのバルブの締め付けがしっかりされているか確認をお願いします。



写真内商品は2018モデル

— 空気の入れかた —

ボードにあるバルブ(空気挿入口)のフタを開け(画像1)、バルブ内のコック(画像2)を押し直し(押し直すと開閉が切りかわる)、コックが上がっている状態にしてから(これを忘れるとホースを抜いたときに入れた空気が抜けてしまいます)ポンプのホース先端をバルブにねじ込んで(画像3)接続します。最大空気圧は10~15PSI(各ボードの挿入口に記載されているので要確認)。数字が高いほど空気圧が高く、それだけボードが硬化しますが10PSI以上になるとそれほど硬化には差は出ません。真夏の炎天下では空気の膨張によるボードの破裂や剥離が起こりやすくなりますので10PSI程度で十分使用可能です。通常より少なめでも空気の膨張で気圧が高くなりますので、炎



— 保管 —

真夏の暑い時期などは、目一杯空気が入った状態で放置すると空気の膨張による破裂の原因になります(前述の「空気の入れ方」を参照)。気温が高い時は、炎天下にボードを放置せず、空気を抜いて日陰に置き、畳んで家屋内にしまうなどをしてください。ボードをたたむ時は、無理やりきつく巻き上げるのはやめましょう。折れ目から破損、エア漏れの原因になります。保管スペースに余裕があるのなら、広げたまま、もしくは軽く巻き上げての保管が理想です。日の当たらない、風通しの良い場所で保管しましょう。バッグに詰めたまま長期保管するのも劣化に繋がりますので、たまに出して広げ、エアを入れ膨らませてみましょう(少なくとも2~3か月毎)。エアを入れたまま保管する場合は、面倒でも使用後に軽くエアを抜き、使用前に再度エアを入れるようにしましょう。




— 手入れ —

天下での長時間の放置はしないでください。グレンデ(使用している現場)では、水をかける、水につけておく、日陰に置くなどをしましょう。ポンプに付いているゲージを見ながら数値を確認し空気を入れますが、このゲージはあくまで目安です。緑のHP2ポンプの場合は始末はレバーを回してダブルアクションにし(画像4)、ハンドルの押し引きどちらでも空気を注入できる状態でポンピングします。HP3ポンプの場合はボタンでダブルアクション切り替えます(画像5)。押し引きがきつくなってきたらシングルアクションにし、ハンドルを押しす時のみで注入するモードで適正数値までポンピングします。空気を抜くときは、空気挿入バルブのフタを開け、コックを押し回せばロックし抜ける状態になります。ボードのノーズ側から空気を抜きながらたたんでいきましょう。大きいボードは空気が抜けにくく、たたみにくい事がありますが、緑のポンプはホースを排気口に付け替えれば(画像6)ポンピングする事で空気を抜く事ができボードをたたみ易くなります。



— 使用の前後にネジ部分の確認を —

使用の前にはハンドルや、フィンクリップなど、全てのネジ部分の確認をし、ネジ、ナットがついているかどうか、緩んでいないかどうかチェックをし、必要な場合は六角レンチで追い締めをしてください。ただし六角レンチは付属していませんので各人でご用意ください。次回フィールドに行った時に紛失していたという事が無いように終了後も片付けながら確認をする事が大切です。



— エア漏れ確認と修理 —

エア漏れ箇所を確認する際は、石鹸水を入れたスプレー式のボトル(霧吹きなど)があると便利ですが、容器に石鹸水を入れて筆などでぞぞでも確認できます。エア漏れ箇所はブクブクと泡が出ます。小さい穴なら付属のリペアキットを使って修理が可能です。写真の手順(エア漏れ箇所を探す→印を付ける→水気、油気を取り軽くサンドペーパーで擦る→傷の箇所に合わせて生地をカットし、ボンドを塗って貼る)で修正後は、少なくとも12時間以上は乾かしてください。接着面やバルブなど大きなエア漏れの場合は専門のリペアが必要になります。修理について不明な点がある場合は、弊社販売担当者にご相談ください。剥離(インフレーター SUPに関しては水ぶくれのような症状)に関しては、生地の貼り合わせ箇所、フィンやバルブなどの接合箇所、デッキのパッドなど接着箇所に出る事があります。これは、基本的に、炎天下に放置した際など高温になった時に起こり易くなります。ボードの取り扱いには十分ご注意ください。



— ドローコードとDリング —

各ボードのコンセプトに応じて装備されているドローコードとDリングは、ドライバックに入れた小物やライトキャンプグッズ、釣り道具などをボードに積載し固定する際に便利なアイテムです。写真のように固定方法を変化させる事でランガンボックスやクーラーボックスなどもしっかり固定可能です。



— 補償について —



お客様ご購入後、使用する前に破損部分や不良箇所が発見された場合のみ保証の対象になります。弊社も出荷時に確認しておりますが、お客様にお渡しする前に可能であれば一度空気を入れて確認ください。使用後に関しては基本的に保証対象外になりますのでご注意ください、ご了承ください。もちろん原因や状況によっては弊社で調査をさせていただきます。その際は、弊社担当者にご連絡の上、やり取りをお願いします。SUPで、海や川、湖を漕ぎだす事は、サーフィンやウインドサーフィン、カヤックなど他のマリンスポーツと同じくお客様の自己責任となります。お客様自身で、安全対策、保険の加入や使用するギアの管理を行うようお願いいたします。その他、SUPをする際の安全対策や知識については、オフィシャルホームページ(https://SOUYUSTICK.com)、ユーザーカタログ、製品に付属した説明書カードにてご確認ください。お客様にお伝えください。

— フィンのストッパークリップについて —

フィンの固定はボックス後部のレバーを押す事で行います。入水前にフィンが固定されているか確認しましょう。無理に力を入れるとレバーの破損に繋がるので注意が必要です。また、漕ぎ始めた後も休憩時などにフィンがちゃんと装着されているか確認をしましょう。



LINEUP.



SOUYU
STICK.

STAND UP PADDLEBOARD FOR OUTDOOR
PRODUCT BOOK 2020
www.SOUYUSTICK.com



SOUYUSTICK.comにアクセス

漕ぐ時に携帯電話(スマホ)を携帯するのは安全対策の一つです。最近では電波範囲も広がっているため、もしもの時に役に立ちます。防水タイプでなくても防水ケースやバックに入れて持って行きましょう。もしもの時に役立つ知識をSOUYUSTICK.comに掲載しています。現場でアクセスしてお役立てください。



HASCO 株式会社ハスコ・エンタープライズ
HASCO ENTERPRISES INC.

本社 〒543-0033 大阪府大阪市天王寺区芝ヶ堂2-5-4 TEL.06-4305-2111
東京営業所 〒111-0052 東京都台東区柳橋2-4-2 宮木ビル2F TEL.03-5829-8543

CONCEPT.

SOUYUSTICKは、SUP(スタンドアップパドルボード)というスポーツの境界線やカテゴリーから飛び出し・・・まさにアウトドアで楽しんで遊ぶためのギアです。一昔前のアウトドアでの遊びという山の頂上を目指す・・・登山というイメージでしたが、昨今ではみなさんのライフスタイルに身近なものになっています。キャンプやトレッキング、サーフィンやスノーボード、スキー、スケートボード、カヤック、ラフティング、BMXやMTB、そしてSUPなど・・・すべてがアウトドアで楽しむスポーツですが、それらすべてに共通したマインドがあり、楽しみ方や遊び方は自由で、それに対する気持ちや達成感、幸福感は基本的に同じです。SOUYUSTICKのコンセプトはまさにそれです。ただひたすら漕ぐなんてナンセンス。アウトドアでの遊びの中にSOUYUSTICKを取り入れてください。そして、自分自身のアイデアを盛り込んで自由に遊んでください。手にした後、どんな風に使いこなすか、遊ぶのか・・・それはあなた次第です。冒険はあなたのすぐそばにあります。一歩自宅から出れば移動距離が近くても遠くてもそこから旅がはじまります。SOUYUSTICKと一緒に、あなたのアイデアが詰まった冒険に出かけましょう!

OUTDOOR CATEGORY

OUTDOOR CATEGORYで提案するボードは、アウトドアで楽しむ事がコンセプトです。SUPを使って釣りをする、SUPで漕いで荷物を運んで無人のビーチでキャンプをする・・・そんな冒険心をくすぐる遊びを実現します。もちろん、家族や友人たちとのキャンプの合間に漕いで遊ぶのも楽しいアイデアです。日本は海や山、川、湖など自然に囲まれた大きな島です。そのフィールドは無限にあります。家の扉を開け、一歩外に出れば、そこから冒険の旅はスタートします。あなたの冒険を楽しみましょう!



仕様/特徴

ADVENTURE AIR 9'10"		共通	
軽さを追求 徹底的に軽さを追求したADVENTURE AIR 9'10"は、3つの気室全てにウルトラ・ライトレイヤーを使用しました。軽量化した事で持ち運び時の疲労度が格段に低くなりました。その分、漕ぐ時間、漕いで釣りをする時間が増える事でしょう。	ドロコードとDリング ライトキャンプグッズや釣り道具などをボードに積載する際に便利なドロコードとDリングを装備しています。写真のようにランガンボックスやクーラーボックスなどもしっかり固定可能です。	フィッシュ・スケール 釣った魚をその場で測る事が可能なフィッシュ・スケールをデッキにデザイン・空気を入れるとボード本体(生地)が膨張することで誤差が生じ、正確なメジャーではありません。あくまで目安としてのご使用になります。	
コントロール性能を考慮したテールデザイン ADVENTURE 10'10"と異なるADVENTURE AIR 9'10"のテールデザインは、短くした事で起こる安定感の低下や動き過ぎる部分を考慮してデザインしました。また、フラットで広いテール部分に免許の要らない2馬力以下の船外機(弊社では未取扱)を装着し、なんてアイデアも可能です。	アウトリガーフロート 安定性・安全性を考慮した、本体とは別に空気注入するアウトリガー。本体とは注入できる空気圧 (between 2 and MAXIMUM 5 PSI) が異なりますので注入部の表示をご確認ください。	ロッドホルダー 2 装着・脱着時に無理やり力を入れすぎると破損の原因になります。装着時ボード上での転倒にご注意ください。釣りをしない時、不使用時は装着しないようにしましょう。	
			
			

ADVENTURE 10'10"

¥148,000 [+TAX]

COLOR
DARK SAND OLIVE MUSTARD



SPEC	LENGTH10'10" (3,290mm)	VOLUME.....約280L
	WIDTH38" (965mm)	BOARD WEIGHT 約12kg (ロッドホルダー装着時)
	THICKNESS.....6" (150mm)	RIDER WEIGHT...約120kgまで

冒険心を大切にする漕遊人のためのボード「ADVENTURE」。マテリアルや構造、付属品を進化させる事で数キロの軽量化に成功しました。本体の左右にアウトリガーフロートを装備する3気室構造は安全性に優れ、コンディションが悪い日も抜群の安定感を出します。ノーズとテールを絞り込んだアウトラインデザインは操作性もGOOD! クーラーボックスやドライバックに入れたキャンプ用品、釣り道具やスノーケリンググッズなどを積載して無人のビーチでキャンプをする・・・そんなアドベンチャーも実現可能にするボードです。

ADVENTURE AIR 9'10"

¥148,000 [+TAX]

COLOR
OLIVE



SPEC	LENGTH9'10" (2,997mm)	VOLUME.....約255L
	WIDTH38" (965mm)	BOARD WEIGHT 約10kg (ロッドホルダー装着時)
	THICKNESS.....6" (150mm)	RIDER WEIGHT...約100kgまで

SOUYUSTICKのコンセプトモデルであり、ブランドスタート時から人気モデルとして君臨しているADVENTUREの弟分が登場。安定感と3気室という安全性を誇るADVENTUREの良いところはそのまま継承。一人でハードコアに釣りをしたい、小柄な人や女性でも扱いやすい軽さ、それがADVENTURE AIRです。ウルトラ・ライトレイヤーという新素材を使用する事で劇的な軽量化を実現し、安定感を出すためスクエアにしたテールは、空気を挿入するバルブ位置も動かしたので、2馬力以下のエレキタイプの船外機を取り付けるなんて事も可能です(弊社では未取扱)。

NEW CHALLENGE FOR 2020 LINEUP

キール(3D/Vボトム) —特許取得済—

ここ数年、SOUYUSTICK.が独自に研究開発を進めているアイデアがボトムにキール(3D/Vボトム)を入れる新構造です。フラットボトムは安定感がありますが、水面に張り付き推進力が弱くなるという弱点があります。これが、潮の流れや強風の時にボードが流されてしまう大きな要因にもなります。もともとインフレイタブルSUPは成型ボードと比べると同じ長さでも浮力があるので、このキールをボトムのノーズからセンター付近に入れる事で推進力とコントロール性能の向上に繋がります(注意:一部のボードには、このキールが採用されていないものもあります)。もちろん、キールがあるから潮の流れや強風に流されないという訳ではありません。推進力に一番必要なのはあなたの漕ぐ力です。キールは、あくまでそのお手伝いをする構造、デザインのひとつです。

OUTDOOR CATEGORY

OUTDOOR CATEGORYで提案するボードは、アウトドアで楽しむ事がコンセプトです。SUPを使って釣りをし、SUPで漕いで荷物を運んで無人のビーチでキャンプをする・・・そんな冒険心をくすぐる遊びを実現します。もちろん、家族や友人たちとのキャンプの合間に漕いで遊ぶのも楽しいアイデアです。日本には海や山、川、湖など自然に囲まれた大きな島です。そのフィールドは無限にあります。家の扉を開け、一歩外に出れば、そこから冒険の旅はスタートします。あなたの冒険を楽しみましょう！




仕様/特徴

EXPEDITION 12'6" NATURE

ロッドホルダー1 (EXPEDITION 12'6" NATURE に装備)
EXPEDITION 12'6" NATURE に 装備。装着・脱着時に無理やり力を入れすぎると破損の原因になります。装着時ボード上での転倒にご注意ください。釣りをしない時、不使用時は装着しないようにしましょう。



フィッシュ・スケール
釣った魚をその場で測る事が可能なフィッシュ・スケールをデッキにデザイン。空気を入れるとボード本体(生地)が膨張することで誤差が生じ、正確なメジャーではありません。あくまで目安としてのご使用になります。



共通

キール(3D/Vボトム) —特許取得済—
キール(3D/Vボトム)は、推進力やコントロール性能をアップさせる効果があります。キールをボトムに入れる事は、インフレイタブルSUPの可能性を考え、SOUYUSTICK.が開発を進めているアイデアです。

ドロコードとDリング
ライトキャンプグッズや釣り道具などをボードに積載する際に便利なドロコードとDリングを装備しています。写真のようにランガンボックスやクーラーボックスなどもしっかりと固定可能です。



EXPEDITION 12'6" NATURE

¥148,000[+TAX]

COLOR
DARK SAND

GRIフィン パッケージB ライトレイヤー 約12kg



SPEC	LENGTH12'6" (3,810mm)	VOLUME.....約350L
	WIDTH30.7" (780mm)	BOARD WEIGHT 約12kg (ロッドホルダー装着時)
	THICKNESS.....6" (150mm)	RIDER WEIGHT...約120kgまで

SOUYUSTICK.のコンセプトが詰まったフラッグシップモデルです。先へ先へと漕いで行けるだけでなく、釣りやキャンプなどいろいろなお遊びを楽しむ・・・ある意味究極のインフレイタブルボードです。また、ここ数年SOUYUSTICK.が力を入れ研究開発を進めているボトムにキール(3D/Vボトム)を入れるアイデアも盛り込みました。それにより、フラットボトムに比べると多少体幹は必要になりますが、推進力やコントロール性能は格段にアップしました。どこまでも一緒に漕いで行ける、EXPEDITION NATUREはそんなボードです。

EXPEDITION 12'6"

¥128,000[+TAX]

COLOR
OLIVE

GRIフィン パッケージA ライトレイヤー 約10kg



SPEC	LENGTH12'6" (3,810mm)	VOLUME.....約350L
	WIDTH30.7" (780mm)	BOARD WEIGHT 約10kg
	THICKNESS.....6" (150mm)	RIDER WEIGHT...約120kgまで

待望のEXPEDITION 12'6"が新たなシェイプデザインで復活！従来のEXPEDITION (EXPEDITION 12'6" NATURE)よりシャープになったノーズ、ライトレイヤーという新しいファブリックを使用し軽量化に成功した事で、12'6"という長さのボードをコンパクトに畳む事ができます。また、特許取得済のキール(3D/Vボトム)をボトムに入れた事で、より推進力がアップしました。レールカラーはオリーブと、これもSOUYUSTICK.のコンセプトカラー。価格もお手頃と、2020年、ブランドコンセプトを象徴するボードがラインナップに加わりました！

※スペックは変更される可能性があります。ご了承ください。

※製品の仕様、デザイン、カラー、付属品などは予告なく変更する可能性があります。諸事情により価格の変更や製造をキャンセルするモデルもあります。また野外で撮影をした商品イメージ画像や本誌の商品イメージは見た目やカラーが実際とは異なって見える場合がありますのでご注意ください。諸々あらかじめご了承ください。

NEW CHALLENGE FOR 2020 LINEUP

ライトレイヤー /ウルトラ・ライトレイヤー

インフレーターSUPの根本的なコンセプトは、小さく折り畳めてコンパクトになる事で、家や車に収納しやすく、持ち運びがし易いという事です。それを突き詰める為には何が必要か？それは、軽くしなやかな生地です。FREEDOM CATEGORYのSLIDERとTRAVELLERに採用したウルトラ・ライトレイヤーという生地は、シリーズ内で最軽量モデルとなり、その折り畳み易さ、畳んだ後のコンパクトさに驚きます（プロダクトをしている我々も驚きました）。それ以外のモデルに採用しているライトレイヤーは、従来の製品と同等の強度を保ちながら数キロのダイエットに成功。例えば、ADVENTUREやDRIFTERなど、少しズッシリした感じでしたが「あれ？軽い！」と、持てばすぐにその軽さを理解できます。これからも、漕ぐのを止めずに、新たなチャレンジを進めていきます。

FREEDOM CATEGORY

FREEDOM CATEGORYは、自由な発想から生まれたボードたちです。ブランドがスタートして4シーズン目を迎え、新たなチャレンジ、アイデアを盛り込みました。サーフィンからクルージング、キャンプの時に漕いで遊ぶ、旅に連れていくなど、その使い方は、あなたのアイデア次第でまさにフリーダム。スタンドアップパドルボードというカテゴリーでは収まらない可能性を秘めました。このボードを手にした瞬間、あなたのライフスタイルは豊かになるに違いありません。人生をフリーライドしましょう！



仕様/特徴	
<p>SLIDER</p> <p>アウトライン スタンドアップパドルボードというカテゴリーの中で、サーフィン、リバー、グラトリなどの遊びを楽しむ。また、スタンドアップパドルボードという枠を超えて、パドルは使わずにスポンジボードでのサーフィンと同じ様に波に載れながら遊ぶ・・・そんな可能性を広げるためにアウトライン・デザインを考えました。</p>  <p>AIR7 センターフィン・サイドフィン センターフィンはサーフボードのボックスタイプに使用するフィンが取り付け可能（プレートとネジで取り付け可能タイプ）、サイドフィンはFCSタイプのフィンが取り付け可能（付属のフィンははめ込んだ後スライドさせて固定。FCSタイプのフィンは専用のスクリューとネジで固定する）</p> 	<p>TRAVELLER</p> <p>よりコンパクトに このTRAVELLERの最大の特徴は、とにかく軽く、そしてコンパクトになる事。畳んだ時にみなさん驚くはずですが、本当の意味で、飛行機でのトリップや電車での持ち運びに最適になりました。</p>  
<p>共通</p> <p>ファブリック/ウルトラ・ライトレイヤー FREEDOM CATEGORYに採用するウルトラ・ライトレイヤーは、旅のパディになるべく、軽さと折り畳み易さをさらに追求したファブリックとなっています。これからも、どこかで最新のファブリックが生まれたと聞けば、すぐにそれを探すべくアドベンチャーの旅に出かけます！</p> 	

SLIDER 8'8"

¥98,000 [+TAX]

COLOR

OLIVE

AIR7フィン

パッケージA

ウルトラ・ライトレイヤー
約6kg



SPEC LENGTH8'8" (2,641mm)
WIDTH30" (760mm)
THICKNESS.....4" (100mm)

VOLUME.....約180L
BOARD WEIGHT 約6kg
RIDER WEIGHT...約80kgまで

新たに2020年モデルのラインナップに加わったこのSLIDERは、スタンドアップパドルボードという枠から飛び出したコンセプトを持っています。よりオルタナティブなサーフボードを意識したアウトラインと短めのデザインで、今までのインフレーターSUPの概念を超えたSUPサーフィングができ、スポンジボード（サーフボード）の様にファンサーフィングでも楽しめます。もちろん、ラインナップで一番短いボードなのでコンパクトに折り畳め、付属のキャスターバッグの中にスペースが多くなるので旅の荷物も収納可能です。

TRAVELLER 10'0"

¥98,000 [+TAX]

COLOR

OLIVE

GRIフィン

パッケージA

ウルトラ・ライトレイヤー
約7kg



SPEC LENGTH10'0" (3,048mm)
WIDTH30.7" (780mm)
THICKNESS.....4.8" (120mm)

VOLUME.....約200L
BOARD WEIGHT 約7kg
RIDER WEIGHT...約90kgまで

インフレーターSUPはその名の通り、空気で膨らませるボードです。持ち運びや収納、保管のし易さが、成型ボードとの大きな違いです。もっと軽く、そして、コンパクトにできないか、旅に持って行き易くならないか・・・それを追求したのがこのTRAVELLERです。ファブリックは、新素材のウルトラ・ライトレイヤーを使用し、デッキパッドは必要最低限の面積にする事で、軽量、コンパクト化を実現しました。持って歩く、車への積載、自宅での収納にもその効果が出ます。旅先でSUPを楽しむ・・・それをリアルにするボードです。

※スペックは変更される可能性があります。ご了承ください。

※製品の仕様、デザイン、カラー、付属品などは予告なく変更する可能性があります。諸事情により価格の変更や製造をキャンセルするモデルもあります。また野外で撮影をした商品イメージ画像や本誌の商品イメージは見た目やカラーが実際とは異なって見える場合がありますのでご注意ください。諸々あらかじめご了承ください。

FUNRIDE CATEGORY


FUNRIDE CATEGORYは、漕ぐ遊びの楽しさ、面白さを、初めての人にもすぐに体現してもらおうのをコンセプトにしています。乗ったらすぐに楽しさが分かる。簡単に乗る事ができる。それでいて、SUP本来の体幹が必要な事も理解してもらえる・・・そんなデザインを各ボードに表現しました。もちろん、今までやってきた他のスポーツやアウトドアでの遊び方で自由にセレクトして頂くのは前提ですが、世の中、臨機応変に対応するのも大切な事です。FUNRIDE CATEGORYのラインナップは、そんなボードだと思ってください！




仕様/特徴

SKYWALK

豊富なカラー展開
SKYWALKはこれからSUPをはじめの人、初心者の方、流行りに敏感な人など、万人に好かれるボードを目指しています。そこで、どんな人の好みにも対応すべく、ラインナップで一番豊富なカラー展開をご用意しました。



OLIVE MUSTARD BURGUNDY DARK SKY




DRIFTER

キックの付いたテールパッド (DRIFTER 9'8"/10'2")
DRIFTER 9'8"/10'2"には、キックの付いたテールパッドを装備しています。サーフィンやグラトリ、リバー SUPなど、テールでのコントロールが必要なライディングで威力を発揮します。



強めに入れたノーズロッカー (DRIFTER 9'8")
DRIFTER 9'8"には、アクション好きなライダーの為に強めのノーズロッカーを入れています。サーフィンのテイクオフ時に刺さり難く、リバー SUPの時に流れが早い凹凸のある流れに対応し易くなっています。どちらも最終的には乗り手次第ですが、ライディングを少しでもフォローする役割をします。



共通

ドロークードとDリング
ライトキャンプグッズや釣り道具などをボードに積載する際に便利なドロークードとDリングを装備しています。



GRI センターフィン・サイドフィン
クリップロック式の脱着可能なトライフィン (3フィン) システムを採用。トライフィン、シングルフィン、サイドフィンのみなど、遊び方やグレンデの状況に応じて付け変える事が可能です。



SKYWALK 10'6"

¥108,000 [+TAX]

COLOR

OLIVE MUSTARD BURGUNDY DARK SKY



SPEC	LENGTH.....10'6" (3,190mm)	VOLUME.....約235L
	WIDTH.....30.7" (780mm)	BOARD WEIGHT 約9kg
	THICKNESS.....4.8" (120mm)	RIDER WEIGHT...約120kgまで

誰もが楽しく、水面を歩く様に乗って遊ぶ・・・そんな優等生なボードがSKYWALK 10'6"です。男性、女性、ビギナーからエキスパート、大きい人(制限体重約120kg)、年齢不問、クルージング、サーフィン、釣り、グラトリ、スノーケリングなど、乗る人や遊び方がワールドワイドなところが優等生な理由です。クラシカルなロングボードライクなアウトラインで、十分な浮力と安定感、取り回しの良さを合わせ持ちます。今季からダイエットに成功し軽くなった、ブランドスタートから一番人気のボードです。

DRIFTER 9'8"

¥128,000 [+TAX]

COLOR

DARK SKY



SPEC	LENGTH.....9'8" (2,940mm)	VOLUME.....約200L
	WIDTH.....30.7" (780mm)	BOARD WEIGHT 約8.5kg
	THICKNESS.....4.8" (120mm)	RIDER WEIGHT...約90kgまで

DRIFTER 9'8"は、サーフィンやスノーボード、スケートをしてきたなど運動神経や体幹に自信がある横ノリフリークなど、飛び級で中級者以上を目指す人にオススメです。もちろん子供や女性にも適応する浮力です。オルタナティブなフィッシュボードの様なアウトラインと、強めに入れたノーズロッカーなど、見た目のデザインにもこだわりました。SUPサーフィンや最近流行りのリバー SUP、グラトリなどにも使えるボードです。「新たなチャレンジをしてみよう！」そんな人たちと一緒に遊んでくれる一本です！

DRIFTER 10'2"

¥128,000 [+TAX]

COLOR

DARK SKY



SPEC	LENGTH.....10'2" (3,098mm)	VOLUME.....約225L
	WIDTH.....34.3" (870mm)	BOARD WEIGHT 約10kg
	THICKNESS.....4.8" (120mm)	RIDER WEIGHT...約120kgまで

大柄な体型の方にもSUPを楽しんでもらうべく、2019モデルのDRIFTER 9'8"を少し長く、少し幅を出し、新たにデザインしました。見た目は大きくなりましたがダイエットに成功し軽くなったのには僕らも驚いています。もちろん、他の使い方もあります。SKYWALK 10'6"より幅があり安定感があるので、荷物を積んだ時のバランスは良くなります。だから、釣りやドライバックに入れた荷物を積んで移動する際にも威力を発揮します。ボードのアウトライン、形状に対する好みは人それぞれなので、選択の幅も広がります。

※スペックは変更される可能性があります。ご了承ください。

GOODFLOW CATEGORY


GOODFLOWは「良い流れに乗る」ためのボードです。インフレーターSUPの未来、可能性を追い求めました。このGOODFLOW CATEGORYのボードには、ボトムにキール(V状のボトム)を入れるというアイデアを盛り込んでいます。安定性は低くなりますが、潮の流れを使って漕ぐ、また、向かい風や潮の流れに逆らって漕ぐ・・・そんな時に抜群の推進力を発揮します。



仕様/特徴

共通

キール(3D/Vボトム)
 —特許取得済—
 キール(3D/Vボトム)は、推進力やコントロール性能をアップさせる効果があります。キールをボトムに入れる事は、インフレーターSUPの可能性を考え、SOUYUSTICKが開発を進めているアイデアです。




ドロークコードとDリング
 ライトキャンプグッズや釣り道具などをボードに積載する際に便利なドロークコードとDリングを装備しています。



AIR7 センターフィン・サイドフィン

センターフィンはサーフボードのボックスタイプに使用するフィンが取り付け可能(プレートとネジで取り付けるタイプ)、サイドフィンはFCSタイプのフィンが取り付け可能(付属のフィンにはめ込んだ後スライドさせて固定。FCSタイプのフィンは専用のスクリューとネジで固定する)な事から、社外のフィンをサイズや状況、好みで変更する事ができます。



GOODFLOW 14'0" 付属のシングルフィン

AIR7シングルフィン仕様のGOODFLOW 14'0"には、他モデルよりも大きい9インチのセンターフィンが付属します。ラインナップの中で一番体幹が必要になりますが、この大きめのフィンとスリと長いアウトラインが、先へ先へと漕ぎ進む大きな要因になります。



GOODFLOW 10'6"

¥148,000 [+TAX]

COLOR
CAVIER



SPEC	LENGTH.....10'6" (3,190mm)	VOLUME.....約225L
	WIDTH.....30.7" (780mm)	BOARD WEIGHT 約10kg
	THICKNESS.....6" (150mm)	RIDER WEIGHT...約100kgまで

オルタナティブなサーフボードを彷彿させるアウトライン、ノーズからセンター付近までボトムにVを入れ、そこからフィンに向かってフラットボトムになるコンビネーションボトムを採用。また、センターフィンはサーフボードのボックスタイプに使用するフィンが取り付け可能、サイドフィンはFCSタイプのフィンが取り付け可能になる事であるいるるタイプのフィンをコンディションや遊び方に合わせて装着できるなど、GOODFLOW 10'6"はインフレーターSUPの可能性を追求しました(センターフィン/サイドフィンの設定は12'6"も同様)。より高性能になったGOODFLOWで、自身の遊びの幅の可能性も広がってください。

GOODFLOW 12'6"

¥158,000 [+TAX]

COLOR
CAVIER



SPEC	ENGTH.....12'6" (3,810mm)	VOLUME.....約320L
	WIDTH.....28.4" (720mm)	BOARD WEIGHT 約11kg
	THICKNESS.....6" (150mm)	RIDER WEIGHT...約100kgまで

最大幅が720mmと細くシャープなアウトラインとボトムのノーズからセンター部分に入れたキールから左右方向の安定感が低くなるため、それなりの体感と漕ぎ力が無いこのGOODFLOW 12'6"を乗りこなす事が出来ないのは事実です。しかし、ひとたび漕ぎ出せば、ダウンザウインドウ(追い風、追い潮)に乗ったり、向かい風に逆らって漕ぐ時に力を発揮します。漕ぐ事で安定感、推進力が増すという、あなたのポテンシャルを増したり、引き出す事が可能なインフレーターSUPです。数キロ離れた島まで漕ぐ。その先にはどんな景色が待っているのか。GOODFLOW 12'6"となら、きっと「その場所」まで行けるはずですよ。

GOODFLOW 14'0"

¥168,000 [+TAX]

COLOR
CAVIER



SPEC	LENGTH.....14'0" (4,267mm)	VOLUME.....約340L
	WIDTH.....28.4" (720mm)	BOARD WEIGHT 約11.5kg
	THICKNESS.....6" (150mm)	RIDER WEIGHT...約100kgまで

GOODFLOW 14'0"は、Expedition (遠征)、Adventure (冒険) というSOUYUSTICKのコンセプトの一つを追求したモデルです。最小限に抑えた一人分のキャンプギアをドライバックに詰め込み、潮や風の流れを読みながらひたすら漕ぐ・・・ダウンウインドウに乗る、時には向かい風に逆らいながら漕ぐ。720mmとナローな幅とノーズから入ったキール、14フィートという長さを持つボードデザインは、あなたの漕ぎ力や体幹が試され、前回漕いだ時よりもさらに先へ先へとあなたを誘います。

※スペックは変更される可能性があります。ご了承ください。

3 PIECE PADDLE (三分割パドル)

SOUYUSTICK PADDLEは、アウトドアでの遊びや旅に持っていき事をコンセプトにしていますので、収納バッグやクルマなどにコンパクト収まる、3 PIECE PADDLE (三分割パドル) をメインにラインナップしています。エキスパートから初心者、ピッチの早い漕ぎ方をする方、女性や子供などいろいろな方に対応すべくブレードの種類(ブレードの大きさや型)も今季新たに追加しました。お好みのブレードをこの中からお選びください。

<p>SMART CARBON PADDLE</p> <p>¥22,000[+TAX]</p> <p>BLADE SIZE 48×17.2cm</p> <p>WEIGHT 590g</p> <p>※重量には個体差があります。</p> <p>シリーズイチ小さいブレード。 ピッチ漕ぎ、女性などが無い方にもオススメ。</p> 	<p>BAMBOO CUBE CARBON PADDLE</p> <p>¥26,000[+TAX]</p> <p>BLADE SIZE 51×16.2cm</p> <p>WEIGHT 600g</p> <p>※重量には個体差があります。</p> <p>CCMカーボンパドルのブレードに、本物のバンブーを施したこだわりのモデル。</p> 	<p>CUBE CARBON PADDLE</p> <p>¥26,000[+TAX]</p> <p>BLADE SIZE 51×16.2cm</p> <p>WEIGHT 590g</p> <p>※重量には個体差があります。</p> <p>カヤックパドルからインスパイアされたパドル。ストロークで長距離を漕ぐ方に。</p> 	<p>CORE CARBON PADDLE</p> <p>¥26,000[+TAX]</p> <p>BLADE SIZE 45×18.5cm</p> <p>WEIGHT 610g</p> <p>※重量には個体差があります。</p> <p>標準的なブレードサイズで、レベルを問わずオールラウンドに活躍するパドル。</p> 	<p>CARBON PADDLE</p> <p>¥22,000[+TAX]</p> <p>BLADE SIZE 49×21cm</p> <p>WEIGHT 約700g</p> <p>※重量には個体差があります。</p> <p>洗いオールブラックの、まさにザ・カーボンパドル。</p> 	<p>BAMBOO CARBON PADDLE</p> <p>¥24,000[+TAX]</p> <p>BLADE SIZE 49×21cm</p> <p>WEIGHT 約730g</p> <p>※重量には個体差があります。</p> <p>カーボンの上に本物のバンブー(竹)を施したブレード</p> 	<p>MAHOGANY CARBON PADDLE</p> <p>¥24,000[+TAX]</p> <p>BLADE SIZE 49×21cm</p> <p>WEIGHT 約730g</p> <p>※重量には個体差があります。</p> <p>カーボンの上に本物のマホガニー(家具や楽器に使用される木材)を施したブレード。</p> 
--	---	--	---	--	---	---

2 PIECE PADDLE

キッズ、女性、SUPサーファー向けの超軽量、コンパクトなパドル。長さをアジャストできるので、どんな方でも、あらゆるシチュエーションにも対応します。


MINION CARBON PADDLE

¥18,000[+TAX]

BLADE SIZE
41×18cm

WEIGHT
450g

※重量には個体差があります。



3+1 PIECE PADDLE

シングルブレードからダブルブレードに変身するパドル。向かい風や潮の流れに逆らって漕がなくてはならない時に、シッティング(座って漕ぐ)で漕ぐ時に威力を発揮します。正直、初心者の方マスト! また、長い距離を漕ぐ人、釣りをする人にもオススメです。交換用のブレードバー、グリップバーはボードのドロコードに固定すればOK。

TRANSFORM PADDLE

¥40,000[+TAX]

BLADE SIZE
49×21cm

WEIGHT
約970g

※重量には個体差があります。

シングルブレードモード

ダブルブレードモード



写真内商品は2018モデルです。

1 PIECE PADDLE

エキスパートの方、軽さを追求する方の為に1 PIECE PADDLEもラインナップしています。SOUYUSTICKのコンセプトは遊び方は自由! 自宅からゲレンデに近いなどベースがしっかりある方、大きな車を所有し長尺物も積載OKという「やる気マンマン」のパドラーの方には、ブレードが少し小さめで軽いパドルが欲しい...そんな要望に応えたパドルがTHE AMBASSADOR PADDLEです。

<p>AMBASSADOR STICK BLACK CARBON</p> <p>¥32,000[+TAX]</p> <p>ハード</p> <p>BLADE SIZE 49×19cm</p> <p>WEIGHT 約520g</p> <p>ソフト</p> <p>BLADE SIZE 49×19cm</p> <p>WEIGHT 約600g</p> <p>※重量には個体差があります。</p> 	<p>AMBASSADOR STICK WHITE CARBON</p> <p>¥34,000[+TAX]</p> <p>ハード</p> <p>BLADE SIZE 49×19cm</p> <p>WEIGHT 約530g</p> <p>ソフト</p> <p>BLADE SIZE 49×19cm</p> <p>WEIGHT 約610g</p> <p>※重量には個体差があります。</p> 	<p>AMBASSADOR STICK BAMBOO CARBON</p> <p>¥34,000[+TAX]</p> <p>ハード</p> <p>BLADE SIZE 49×19cm</p> <p>WEIGHT 約550g</p> <p>ソフト</p> <p>BLADE SIZE 49×19cm</p> <p>WEIGHT 約630g</p> <p>※重量には個体差があります。</p> 
---	---	--

4 PIECE PADDLE

ベーシックパドルがモデルチェンジ(パッケージAに付属)。4ピースになる事でさらにコンパクトに! 3ピースで繋ぐと短めのパドルにも変身! キッズ&レディース対応。

BASIC PADDLE

¥14,000[+TAX]

BLADE SIZE
47×19cm

WEIGHT
約980g

※重量には個体差があります。



ABOUT PACKAGE / ACCESSORY

ABOUT PACKAGE パッケージに含まれるもの

PACKAGE A

ADVENTURE10'10"・ADVENTURE AIR 9'10"・EXPEDITION12'6"・SLIDER8'8"・TRAVELLER10'0"・SKYWALK10'6"・DRIFTER9'8"・DRIFTER10'2

トラベルバッグ
2018年モデルより、収納バッグをウィール付きのダブルバッグタイプに変更しました。電車や空港、離れた車までの移動が楽になります。バックパックタイプのショルダーが付いているので背負う事も可能。なお、このショルダーは写真のように格納できます。ボードをキレイにロールして収納すれば、ボード、パドル、ポンプ、フィン、リーシュの他、ウェットスーツなども一つに収納可能です。

ベーシックパドル
HP3 ポンプ

リペアキット
※内容はモデルによって変わることがあります。
○リペアキット収納ケース
○ブラシ
○レンチ
○補修用パッチ 2枚

リーシュコード
縮めてベルクロで固定しコンパクトに
ウィール付き

GRI フィン
ADVENTURE・EXPEDITION12'6"・SLIDER8'8"・SKYWALK10'6"・DRIFTERに装備。フィン性能をより発揮させるために、2+1 BOX-TYPE HARD FIN をすべてのボードに共通装備。サイドフィンもハードタイプにする事で、直進安定性、ターン性能が向上。また、すべてのフィンが外れる事で、収納もよりコンパクトに。

AIR7 フィン ※TRAVELLER10'0"のみ装備
センターフィンにはサーフボードのボックスタイプに使用するフィンが取り付け可能（プレートとネジで取り付け可能な事から、サイドフィンはFCSのフィンが取り付け可能な事から（付属のフィンははめ込んだ後スライドさせて固定。FCSは専用のスクリュートとネジで固定する）、フィンのサイズを状況や好みで変更できる。

ロッドフォルダー 2
ADVENTURE10'10"・ADVENTURE AIR 9'10"に装備。装着、脱着にはご注意ください。無理やり力を入れすぎると破損の原因になります。ロッドフォルダー装着時にボードの上で転倒すると身体にあたる可能性があるため十分にご注意ください。釣りしない時はロッドフォルダーは装着しないようにしましょう。

センターフィン **サイドフィン**

PACKAGE B

EXPEDITION12'6"・NATURE・GOODFLOW10'6"/12'6"/14'

トラベルバッグ
2018年モデルより、収納バッグをウィール付きのダブルバッグタイプに変更しました。電車や空港、離れた車までの移動が楽になります。バックパックタイプのショルダーが付いているので背負う事も可能。なお、このショルダーは写真のように格納できます。ボードをキレイにロールして収納すれば、ボード、パドル、ポンプ、フィン、リーシュの他、ウェットスーツなども一つに収納可能です。

ベーシックパドル **HP2 ポンプ** **リーシュコード**

リペアキット
※内容はモデルによって変わることがあります。
○リペアキット収納ケース
○ブラシ
○レンチ
○補修用パッチ 2枚

GRI フィン ※EXPEDITION12'6" NATUREのみ装備
センターフィン **サイドフィン**

AIR7 フィン ※GOODFLOWに装備
ロッドフォルダー 1 ※EXPEDITION12'6" NATUREのみ装備

縮めてベルクロで固定しコンパクトに **ウィール付き**

ACCESSORY SOUYUSTICK. アクセサリー

電動ポンプ ¥8,800[+tax]

トラベルバッグ ¥9,800[+tax]

パドルケース ¥6,800[+tax]

HP2ポンプ ¥3,800[+tax]

HP3ポンプ ¥3,800[+tax]

コイルリーシュコード ¥4,800[+tax]

リーシュコード ¥2,800[+tax]

GRIフィン センターフィン ¥1,800[+tax] サイドフィン(1枚) ¥1,200[+tax]

AIR7フィン センターフィン ¥2,800[+tax] サイドフィン(1枚) ¥1,400[+tax]

GRIフィン ストッパークリップ ¥800[+tax]

ロッドフォルダー 1 (ベースあり) ¥7,800[+tax]

ロッドフォルダー 1 (ベース別) ¥4,200[+tax]

ロッドフォルダー 2 (ベースあり) ¥7,800[+tax]

ロッドフォルダー 2 (ベース別) ¥4,200[+tax]

※取り扱い終了の為、在庫終了次第、販売終了となります。

※ポンプ本体の色や仕様には変更がある場合があります。ご了承ください。

VALUE PACK SOUYUSTICK. バリューパッケージキャンペーン!

CAMPAIGN NO. 1

SKYWALK 10'6+電動ポンプ / ADVENTURE 10'10+電動ポンプ

SKYWALK 10'6+ 電動ポンプ、ADVENTURE 10'10+ 電動ポンプ、SOUYUSTICK. の人気モデルと便利な電動ポンプをセットにしたバリューパッケージキャンペーン。それぞれ100本限定の特別セットになり、10月21日（月曜日）までにオーダーを確定していただいたディーラー様に対してのみの限定キャンペーンになります。カラーはそれぞれのモデルに設定されている中からお選びください。

※ATTENTION: このセットに付属されるのは電動ポンプのみです。手動ポンプは付属しませんので販売時にお客様にご確認ください。手動ポンプが必要なお客様には、ACCESSORY ページに掲載している手動式ポンプをオススメください
※リペアキットの内容物はモデルによって変わることがあります。

Value Package SKYWALK 10'6" × 電動ポンプ ¥108,000[+tax]

Value Package ADVENTURE 10'10" × 電動ポンプ ¥148,000[+tax]

CAMPAIGN NO. 2

パドルラック プレゼント

SOUYUSTICK. パドルを10月21日（月曜日）までに10本オーダーして頂いたディーラー様に、SOUYUSTICK. パドルラックを1点プレゼントします。立てかけてディスプレイするのが難しいパドルを綺麗に配置できます。SOUYUSTICK. には12種類のパドルがありますので、このパドルラックを使用すれば、お客様に手にとって見ていただく時、お客様に説明する時などにも大変便利なアイテムになります。

Value Package パドルラック プレゼント!!