



SLASH

BY GiGi

2016/2017



BORN *in the* alps to shine AROUND THE WORLD

Slashはライディングにおける基本だが、スキルを要する行いだ。
それはパワーとスタイルで進むことであり、この行いのなかで、
ライダーの航跡は雪上に描かれたサインのようにラインを残す。

時間が経てば消えてなくなるが、それまではライダーの表現であり、
スタイルであり、会心の瞬間である。

私たちはスノーボードが気持ちよく前進するための道具であると信じている。
これが私たちを動かす原動力であり、作り出そうとしているものだ。

THE TRIBE IS A DISTINCT PEOPLE DEPENDENT ON
SNOW AND MOUNTAINS FOR THEIR LIVELIHOOD.
THEY ARE DEDICATED TO THE PURSUIT AND CULTURE
OF SNOWBOARDING. THEY ARE A TRIBE OF THEIR OWN.



ALEX PASHLEY USA
ANDY GLADER USA
AUTUMN INOUE USA
BEN GAVELDA USA
BILLY ANDERSON USA
BJÖRN HARTWEGER AUSTRIA
BREK LEINES USA
BROOK FINLINSON USA
CAMERON HAMILTON USA
CARSON WISER USA
CHERYL MAAS NETHERLANDS
COLBY RICHARDS USA
COLLIN WHALEN USA
DEMETRI BALES USA
DAVID LOIBL AUSTRIA
DUSTIN ANDERSON USA
FRANCOIS MARCLAY SWITZERLAND
GEOFF BROWN CANADA
GIGI RÜF AUSTRIA
GREG BRETZ USA



JAY HERBERT USA
JOEY CARNERA USA
JOHNNIE PAXSON USA
KEVIN HOLMES USA
LIVIA MOLODYH USA
LUCA FIORINI ITALY
MANUEL DIAZ CHILE
MIKEY LEBLANC USA
MOSS HALLADAY USA
NIC SAUVE CANADA
NICOLÁS FUENTES ARGENTINA
OLIVIER GITTNER FRANCE
PAT RAFFERTY USA
SEBI MÜLLER GERMANY
SHOGO TAKAI JAPAN
SIMON HOLZI AUSTRIA
STEVE GRUBER AUSTRIA
TOSH ROBINSON USA
WILL JACKWAYS NEW ZEALAND

#ATRIBECALLEDSLASH

ARTISTRY: MICHAEL HACKER, AUSTRIA / MORE INFORMATION ON SLASHSNOW.COM



SPECTRUM

**FOR THE
RIDER WHO
SEES A
PRISM OF
POSSIBILITIES**

REACTIVE FLEX OFFERS
MORE EDGE CONTROL
AND LESS EDGE CATCH

RAIL ON

#SLASHSNOW #SLASHSPECTRUM



SPECTRUM

INGREDIENTS /

- R-FLEX
- DUAL WOODCORE
- PROGRESSIVE SIDECUT
- UTB
- SINTERED BASE
- BELT FINISH
- FACTORY WAXED BY ONE BALL JAY

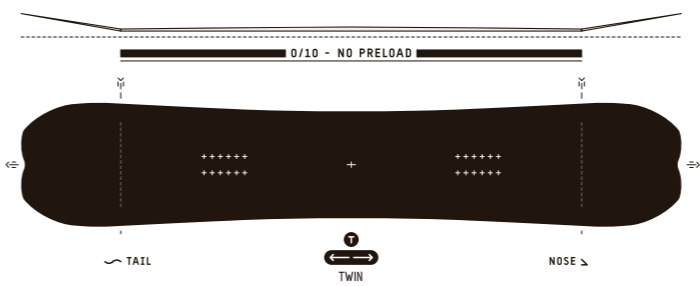
SPECS /

SIZE [cm]	148	151	153w	154	157
NOSE LENGHT [mm]	205.0	205.0	205.0	210.0	215.0
RUNNING LENGHT [mm]	1070	1100	1120	1120	1140
TAIL LENGHT [mm]	205.0	205.0	205.0	210.0	215.0
NOSE WIDTH [mm]	287	290	300	293	295
WAIST WIDTH [mm]	247	249	259	252	254
WAIST WIDTH [inch]	9.7	9.8	10.2	9.9	10.0
TAIL WIDTH [mm]	287	290	300	293	295
SIDECUT RADIUS [m]	7.5	7.7	8.0	8.0	8.3
Min/Max STANCE [cm]	49/61	49/61	51/63	51/63	54/66
Min/Max STANCE [inch]	19.3/24.1	19.3/24.1	20.1/24.8	20.1/24.8	21.3/26.0
SETBACK [mm]	0	0	0	0	0
INSERTS [#]	6x2	6x2	6x2	6x2	6x2
RIDER'S WEIGHT [kg]	50-68	57-75	59-77	59-77	66-84+
RIDER'S WEIGHT [lbs]	110-150	125-165	130-170	130-170	145-185+

SPECTRUM /


Spectrumは、可能性というプリズムを通してストリートや山の雪を見るライダーのために作られた。そのゼロキャンパー・プロファイルは、ポジティブキャンパーほどアグレッシブではないが、ロッカー・デザインより安定性に優れている。そのためフレックス、ターン、プレスが簡単で、高いオーリーのためのパワーを生み出し、エッジの引っかかりが起こりにくい。リアクティブフレックス・ファイバーグラスが、チップからテールまで及びかかとからつま先まで生き生きとしたフィーリングをもたらすので、フリースタイルに必要な足のコントロールが可能となる。デュアル・ウッドコアは、ポプラにブナ硬材のストリンガーをチップからテールまで配することで、均一なフレックスに加えてパワーと反発力が得られる。

ZERO CAMBER /



STIFFNESS /





HAPPY PLACE

AN EASY-RIDING, PLAYFUL PARK BOARD FOR THE MASSES

SWEET POP FROM THE SWEET
SPOT REINFORCEMENT

UPSIDE DOWN

#SLASHSNOW #SLASHHAPPYPLACE



ALL SIZES 152 / 158 / 159w 149 / 156 146 / 154 / 155w

HAPPY PLACE

INGREDIENTS /



BIAX FIBERGLASS



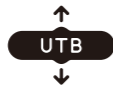
POP WOODCORE



SWEET SPOT



PROGRESSIVE SIDECUT



ULTIMATE TRACTION



SINTERED BASE



BELT FINISH



FACTORY WAXED BY ONE BALL JAY

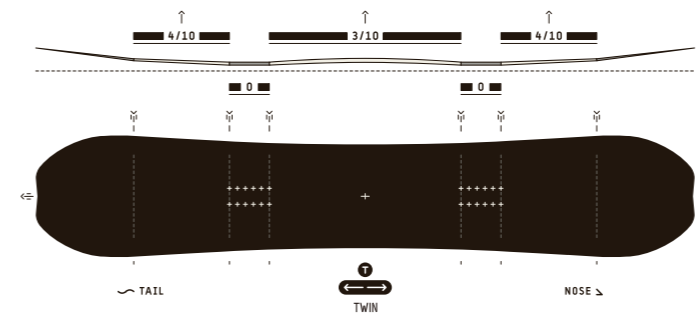
SPECS /

SIZE [cm]	146	149	152	154	155w	156	158	159w
NOSE LENGTH [mm]	195.0	195.0	210.0	210.0	205.0	220.0	210.0	205.0
RUNNING LENGTH [mm]	1070	1100	1100	1120	1140	1120	1160	1180
TAIL LENGTH [mm]	195.0	195.0	210.0	210.0	205.0	220.0	210.0	205.0
NOSE WIDTH [mm]	282	286	290	292	297	294	295	302
WAIST WIDTH [mm]	243	247	249	251	257	253	253	260
WAIST WIDTH [inch]	9.6	9.7	9.8	9.9	10.1	10.0	10.0	10.2
TAIL WIDTH [mm]	282	286	290	292	297	294	295	302
SIDECUT RADIUS [m]	6.8	7.0	7.0	7.2	7.7	7.4	7.6	7.9
Min/Max STANCE [cm]	48/60	48/60	50/62	50/62	52/64	52/64	52/64	54/66
Min/Max STANCE [inch]	18.9/23.6	18.9/23.6	19.7/24.4	19.7/24.4	20.5/25.2	20.5/25.2	20.5/25.2	21.3/26.0
SETBACK [mm]	0	0	0	0	0	0	0	0
INSERTS [#]	6x2	6x2	6x2	6x2	6x2	6x2	6x2	6x2
RIDER'S WEIGHT [kg]	45-36	50-58	57-75	59-77	61-79	61-79	66-84+	66-84+
RIDER'S WEIGHT [lbs]	99-139	110-150	125-165	130-170	135-175	135-175	145-185+	145-185+

HAPPY PLACE /

Happy Placeは誰でも簡単に乗れる、楽しいパークボード。縦横90度で織られたファイバーガラスは、許容範囲が広いミディアムフレックスだが、バインディングからコンタクトポイントまで配置されたスイートスポット・カーボンファイバー・ストリンガーによって、エッジ・コントロールがより良くなり、オーリーを高くしている。ツインチップ・シェイプとプログレッシブ・サイドカットは、レギュラーでもスイッチでもライディングをスムーズにする。キャムロック・プロファイルの両足間のポジティブキャンバーは、安定性とコントロールを、チップのロッカーはパウダーでの浮力とエッジの引っかかりの減少をもたらしている。コアはポプラ・ウッドにブナ硬材のストリンガーをインサートに沿って配置してパワーを伝達させ、さらにトウヒのストリップがコントロールと反発力をアップしている。

CAMROCK /



STIFFNESS /



149/156 - BASE





STORM THE
MOUNTAIN
WITH GOOD
VIBES

BACKSEAT CAMROCK IS SUITED
FOR THE STEEP AND DEEP

DROP IN


#SLASHSNOW #SLASHBRAINSTORM



151 / 157 / 159w



154 / 160 / 163w



INGREDIENTS /



TRIAx
FIBERGLASS
(TOP LAYER)



BIAX
FIBERGLASS
(BOTTOM LAYER)



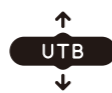
FOREVER
WOODCORE



BURIED
TREASURE



PROGRESSIVE
SIDECUT



ULTIMATE
TRACTION



SINTERED
BASE



BELT
FINISH



FACTORY WAXED BY
ONE BALL JAY

SPECS /

SIZE [cm]	151	154	157	159w	160	163w
NOSE LENGTH [mm]	195.0	200.0	205.0	205.0	200.0	205.0
RUNNING LENGTH [mm]	1120	1140	1160	1180	1200	1220
TAIL LENGTH [mm]	195.0	200.0	205.0	205.0	200.0	205.0
NOSE WIDTH [mm]	284	286	289	298	292	304
WAIST WIDTH [mm]	247	248	250	259	252	263
WAIST WIDTH [inch]	9.7	9.8	9.8	10.2	9.9	10.4
TAIL WIDTH [mm]	284	286	289	298	292	304
SIDECUT RADIUS [m]	7.9	8.0	8.1	8.1	8.3	8.3
Min/Max STANCE [cm]	50/62	52/64	52/64	52/64	52/64	54/66
Min/Max STANCE [inch]	19.7/24.4	20.5/25.2	20.5/25.2	20.5/25.2	20.5/25.2	21.3/26.0
SETBACK [mm]	15	15	15	15	15	15
INSERTS [#]	6x2	6x2	6x2	6x2	6x2	6x2
RIDER'S WEIGHT [kg]	57-75	59-77	64-86	64-86	73-95	73-95+
RIDER'S WEIGHT [lbs]	125-166	130-170	140-190	140-190	160-210	165-205+

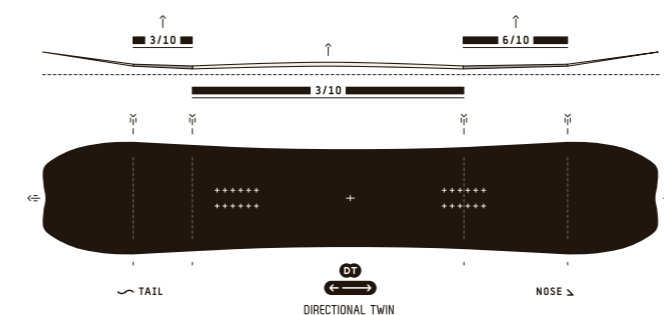
BRAINSTORM /

Brainstormは、いろいろなコンディションや場所で使える、扱いやすいディレクショナルツイン。

3方向と2方向で織られたグラスファイバーをミックスしてコアを覆い、カーボンファイバー、ケブラーとバサルトのストリンガーを配置することで、高速のレスポンスを実現している。

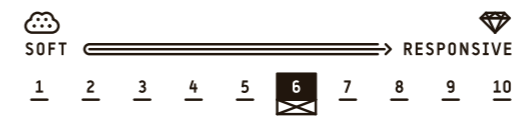
複雑なフォーエバー・ウッドコアは、4種類のウッド(キリ、トウヒ、ブナ、ポプラ)で構成され、ダイナミックで丈夫、超軽量な構造。サイドカット中央部のトラクション・バンプが硬い雪でもしっかりグリップさせ、セットバックを与えられたキャンパー・プロファイルはノーズを浮かせ、雪や氷を掻き分けて進ませる。

BACKSEAT CAMROCK /



151/157/159W - BASE

STIFFNESS /



151/157/159W - TOP



STRAIGHT

SERIES



A FLYWEIGHT
FREERIDE BOARD
DESIGNED TO
FLEX AND FLY
THROUGH POWDER

FROM STRAIGHT LINES TO
FULL CIRCLES, THE ULTIMATE
TRACTION BUMP ADDS EXTRA
EDGE GRIP WITHOUT DRAG

RIDE FREE

#SLASHSNOW #SLASHSTRAIGHT





FLIPFLOP

INGREDIENTS /



REACTIVE FLEX



POWDER WOODCORE



LANDING STRIP



PROGRESSIVE SIDECUT



ULTIMATE TRACTION



SINTERED HD BASE



DIAMOND FINISH



FACTORY WAXED BY ONE BALL JAY

SPECS /

SIZE [cm]	156	159	159w	161	163
NOSE LENGTH [mm]	220.0	225.0	225.0	220.0	230.0
RUNNING LENGTH [mm]	1140	1160	1160	1200	1200
TAIL LENGTH [mm]	200.0	205.0	205.0	190.0	200.0
NOSE WIDTH [mm]	288	290	299	294	297
WAIST WIDTH [mm]	249	251	261	254	256
WAIST WIDTH [inch]	9.8	9.9	10.3	10.0	10.1
TAIL WIDTH [mm]	298	290	299	294	296
SIDECUT RADIUS [m]	7.9	8.2	8.3	8.3	8.4
Min/Max STANCE [cm]	50/62	52/64	54/66	52/64	52/64
Min/Max STANCE [inch]	19.7/24.4	20.5/25.2	21.3/26.0	20.5/25.2	20.5/25.2
SETBACK [mm]	20	20	20	20	20
INSERTS [#]	6x2	6x2	6x2	6x2	6x2
RIDER'S WEIGHT [kg]	61-79	66-84	66-84	73-93	75-95+
RIDER'S WEIGHT [lbs]	35-175	145-185	145-185	160-205	165-210+



STRAIGHT SERIES

STRAIGHT /

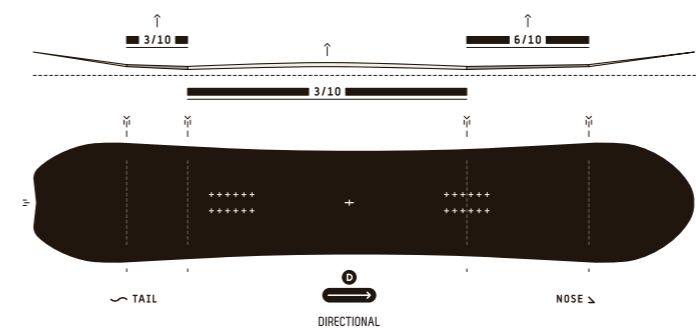
Straightのバックシートカムロック・キャンパーは、リアでコントロールさせパウダーを突き進ませる。

ポリウムのあるノーズは、大きな浮力をもたらし、フロント・バインディングからの微かなロッカーはチップを上を保ち続ける。テール末端のシェイプと微かなロッカーが自然に沈ませ、ディープなコンディションでより簡単にバランスのとれたライディングポジションを取らせる。

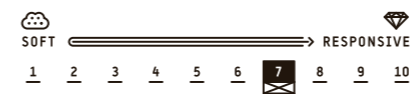
インサートからチップまで配置されているケブラーとカーボンファイバーのランディング・ストリップが、カービングに自信を持たせ、エアをより高くし、ランディングをソフトにし、高速でのボードのブレを少なくする。

新しいパウダー・ウッドコアは、キリ、ポプラ、ブナで作られ、パウダーでの浮力を考えて重量を最低限に絞っているものの、強度やエッジ、あるいはセンターラインでの反応への影響は与えていない。

BACKSEAT CAMROCK /



STIFFNESS /



FLIPFLOP BASE



TOP

ARTISTRY: GEOFF MCFETRIDGE, LOS ANGELES, USA / MORE INFORMATION ON SLASHSNOW.COM

ATV

THE ORIGINAL SLASH CRAFT

#SLASHSNOW #SLASHATV

THE FOREVER WOOD CORE IS FLYWEIGHT AND FLIGHT READY

CLEAR VISION



151 / FLIPFLOP

154 / FLIPFLOP

156 / FLIPFLOP

158 / 159w - FLIPFLOP

161 / 163w - FLIPFLOP

ATV

INGREDIENTS /



REACTIVE FLEX



FOREVER WOODCORE



BURIED TREASURE



PROGRESSIVE SIDECUT



ULTIMATE TRACTION



SINTERED HD BASE



DIAMOND STONE FINISH



FACTORY WAXED BY ONE BALL JAY

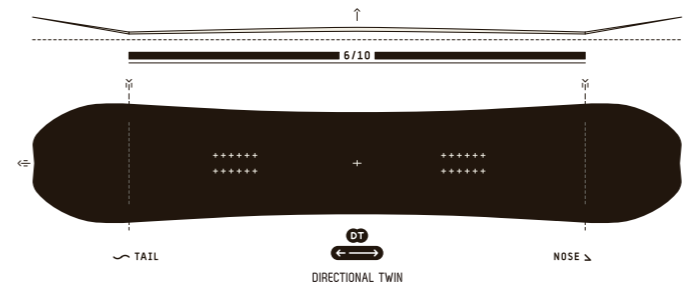
SPECS /

SIZE [cm]	151	154	156	158	159w	161	163w
NOSE LENGTH [mm]	205.0	210.0	220.0	210.0	205.0	205.0	205.0
RUNNING LENGTH [mm]	1100	1120	1120	1160	1180	1200	1220
TAIL LENGTH [mm]	205.0	210.0	220.0	210.0	205.0	205.0	205.0
NOSE WIDTH [mm]	290	292	294	295	302	297	307
WAIST WIDTH [mm]	249	251	253	253	260	255	263
WAIST WIDTH [inch]	9.8	9.9	10.0	10.0	10.2	10.0	10.4
TAIL WIDTH [mm]	290	292	294	295	302	297	307
SIDECUT RADIUS [m]	7.0	7.2	7.4	7.6	7.9	7.8	8.1
Min/Max STANCE [cm]	50/62	50/62	52/64	52/64	54/66	52/64	54/66
Min/Max STANCE [inch]	19.7/24.4	19.7/24.4	20.5/25.2	20.5/25.2	21.3/26.0	20.5/25.2	21.3/26.0
SETBACK [mm]	13	13	13	13	13	13	13
INSERTS [#]	6x2	6x2	6x2	6x2	6x2	6x2	6x2
RIDER'S WEIGHT [kg]	57-75	59-77	61-79	66-84	66-84	73-95	75-93+
RIDER'S WEIGHT [lbs]	125-165	130-170	135-175	145-185	145-185	160-210	165-205+

ATV /

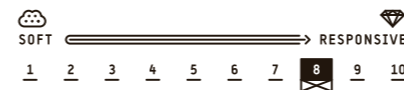
Slashの源ともいえる軽量で、反応が良く、力強いディレクショナルツイン。ポジティブキャンバー・プロファイルを持つので、オーリーやカービングに最高。フォーエバー・ウッドコアは、ハイエンドなウッド(キリ、トウヒ、ブナ、ポプラ)を使い、タフで軽い仕上がり。コアの周りのリアクティブ・フレックス・ファイバークラスは、ボードの縦方向に強い反発力を与えるだけでなく、かかとからつま先へとダイナミックなフレックスを加えるので、カービングでのキレや操縦性がアップ。カーボンファイバー、ケブラー、バサルト添加物のミックスがチップ/テール及び両サイドのエッジに配置され、レスポンスとリバウンドを高めるとともに、強度不足になることなくコアを薄くさせている。深いサイドカットがスラッシュを可能にし、微かなトラクション・パンプがコンディションの良くない雪にもしっかり食いつかせる。

CAMBER /



158/159w - FLIPFLOP BASE

STIFFNESS /



158/159w - TOP



A BEAST FOR POWDER BEASTS



THE SINGULAR SIDECUT
IS PREDICTABLE
AND STABLE AT SPEED



#SLASHSNOW #SLASHNAHUAL

FINS OUT



153 / 157 / 161



INGREDIENTS /



TRIAx
FIBERGLASS
(TOP LAYER)



BIAX
FIBERGLASS
(BOTTOM LAYER)



POWDER
WOODCORE



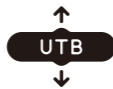
CARBONBON



LANDING STRIP



SINGULAR
SIDE CUT



ULTIMATE
TRACTION



SINTERED HD
BASE



DIAMOND
STONE
FINISH



FACTORY WAXED BY
ONE BALL JAY

SPECS /

SIZE [cm]	153	157	161
NOSE LENGHT [mm]	220.0	220.0	225.0
RUNNING LENGHT [mm]	1110	1150	1180
TAIL LENGHT [mm]	200.0	200.0	205.0
NOSE WIDTH [mm]	300	306	311
WAIST WIDTH [mm]	256	260	264
WAIST WIDTH [inch]	10.1	10.2	10.4
TAIL WIDTH [mm]	296	302	307
SIDECUT RADIUS [m]	7.8	8.0	8.2
Min/Max STANCE [cm]	54/66	54/66	54/66
Min/Max STANCE [inch]	21.3/26.0	21.3/26.0	21.3/26.0
SETBACK [mm]	0*	0*	0*
INSERTS [#]	6x2*	6x2*	6x2*
<small>*Float Inserts</small>			
RIDER'S WEIGHT [kg]	57-75	66-84	75-93+
RIDER'S WEIGHT [lbs]	125-165	145-185	165-205+

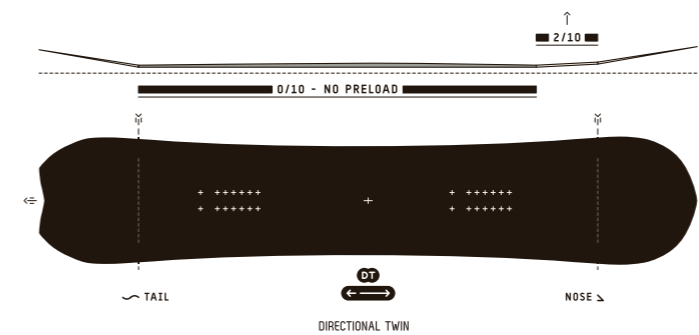


NAHUAL /

Nahualはまれに見るビースト。地球の冬という王国に精神的にも肉体的にも順応し、Manuel Diazのようなライダーに手なずけられ、パワフルでディレクショナルなパウダーボードとなった。

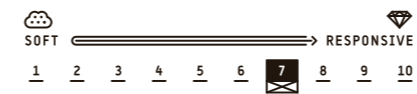
頑丈なミッドワイド・シェイプ、尖ったノーズ、微かなスワローテールが理想的な浮力と安定性を生む。ゼロキャンバー・プロファイルも浮力に貢献し、エッジのひっかかりを低減させ、サイドカットとトラクション・バンプが強いグリップを生む。3方向と2方向で織られたグラスファイバーと、インサートからエッジまでのカーボンファイバーのストリップ、及びチップに配置されたカーボンとケブラーのランディング・ストリップが、ビーストだけが持つ敏捷さとパワーの元となっている。どんなに高い山でもこのビーストがあれば、手なずけられる。

ZERO CAMBER ROCKER /



BASE

STIFFNESS /



ARTISTRY: PAPIKO INK, JAPAN / MORE INFORMATION ON SLASHSNOW.COM

AURORA

A SPACE-AGE
CHASSIS WITH
INDEPENDENT
FRONT AND REAR
SUSPENSION FOR
TOTAL CONTROL

DUAL CAMBER AND
TORSIONAL FLEX FOR
A FUTURISTIC FEEL

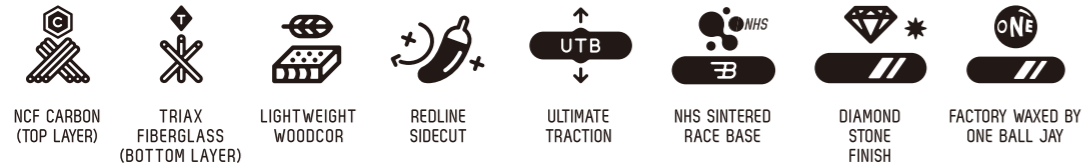
FAR OUT

#SLASHSNOW #SLASHAURORA



155 / 158 / 162

INGREDIENTS /



SPECS /

SIZE [cm]	155	158	162
NOSE LENGHT [mm]	225.0	211.0	231.0
RUNNING LENGHT [mm]	1100	1160	1160
TAIL LENGHT [mm]	225.0	211.0	231.0
NOSE WIDTH [mm]	287	290	295
WAIST WIDTH [mm]	250	253	257
WAIST WIDTH [inch]	9.8	10.0	10.1
TAIL WIDTH [mm]	287	290	295
SIDECUT RADIUS [m] <small>*Redline Sidecut</small>	8.1-6.5*	8.5-6.9*	8.7-7.1*
Min/Max STANCE [cm]	52/64	52/64	52/64
Min/Max STANCE [inch]	20.5/25.2	20.5/25.2	20.5/25.2
SETBACK [mm]	15	15	15
INSERTS [#]	6x2	6x2	6x2
RIDER'S WEIGHT [kg]	61-79	66-84	75-93+
RIDER'S WEIGHT [lbs]	135-175	145-185	165-205+

AURORA

AURORA /

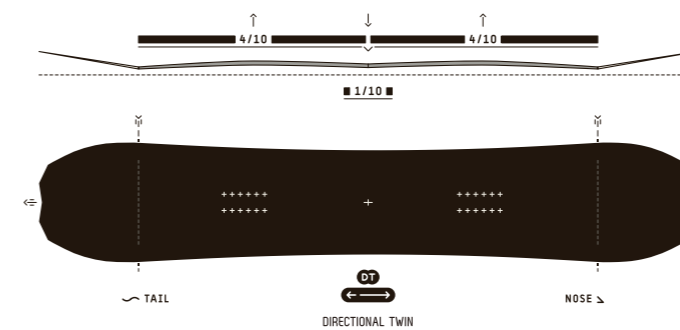
オーロラの光が暗い空を染めるように、Auroraの黒いボディが白一色の雪面を行く。究極のレスポンスとコントロールを求めるアグレッシブなライダーのために作られたモデル。

シャーシは、キリとバンパーのストリンガーで作られたSlashのなかでも最軽量のコアに、強度とエッジホールドをアップするためにアッシュのストリップをインサート周りとエッジに加えている。

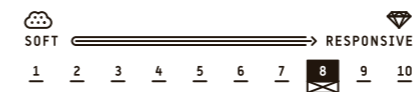
また2方向に織られた航空機で使われるレベルのカーボンファイバーと3方向のファイバーグラスを使用することで、類を見ない弾力を生んでいる。デュアルキャンパー・デザインなので、それぞれの足の下に異なるキャンパー・プロファイルを持ち、前後のインサート間のコアは薄く削られているので、お互いが独立して働いている。

ディレクショナルなレッドライン・サイドカットとともに、スピード、オーリー、速いスラッシュ、全体的なコントロールとすべてに対応。

DUAL CAMBER /



STIFFNESS /



SLASH INGREDIENTS

16
17

The core of the board is its spirit. It's the inner skeleton that defines its strength, power and riding traits. For 2016/2017 we've started from scratch and created unique new blends of wood cores to complement our board designs.



INGREDIENTS /



LIGHTWEIGHT WOODCORE

AURORA

低密度のキリとバンブーのストリンガーを使って強度をアップしつつ、重量をダウン。アッシュのストリップをパワー伝達のためにインサート周りと、オン・エッジの安定性をより良くするためにサイドウォール沿いに配置。これがSlashの最軽量かつ最も複雑な構造のコア。



POWDER WOODCORE

STRAIGHT / NAHUAL

低密度のキリとポブラを使い強度を上げ重量を軽減し、ブナ硬材のストリップをインサート周りとレール沿いに配することで、コアの耐久性、反発力、衝撃に対する強度をアップ。パウダーコアは軽くてタフで、パウダーでの浮力を考えてデザインされた。



FOREVER WOODCORE

BRAINSTORM / ATV

4種類の軽いウッド(キリ、トウヒ、ブナ、ポブラ)を使ったプレミアムなコア。完璧なチューニングとダイナミックなフィーリングをもたらし、軽く、丈夫で、反発力があり、優れた反応をみせる。



POP WOODCORE

HAPPY PLACE

ポブラを使い、ブナとトウヒのストリンガーで補強。ブナの硬材のストリップはチップからテールまで使われ、パワーを伝えボード全体を頑丈にしている。トウヒのもチップからテールまでインサートの外側に使われ、反発力と正確性をアップしている。



DUAL WOODCORE

SPECTRUM

ポブラのストリップを使い軽量になり、フレックスをスムーズにしている。ブナの硬材のストリンガーがチップからテールまで配置され、耐久性、コントロールとレスポンスの向上に貢献している。



NCF CARBON BIAx

AURORA (Top)

同等の力学的特性を持ちながら、通常の織った繊維より軽く、より負荷容量が高いNCF(ノン・クリンプ・ファブリック=しわにならない繊維)。この素材がボードを軽く、扱いやすくし、最高のキレと高速での比類ない安定性をもたらす。



REACTIVE FLEX

SPECTRUM / STRAIGHT / ATV

2種類のファイバークラスのレイアウトと、新しい軽量ウッドコアを使用している。リアクティブ・フレックスは、ボードの縦方向に強い反発力を与えるだけでなくボード幅全体に渡ってフレックスさせるので、かかとからつま先へとダイナミックなフレックスを加えるので、カーヴィングでのキレや操作性をアップさせる。



TRIAx FIBERGLASS

BRAINSTORM (Top) / NAHUAL (Top) / AURORA (Bottom)

3方向に編まれたファイバークラスが、優れた反発力、均一なねじれ方向のフレックスと、より大きな全体的なレスポンスをもたらす。



BIAx FIBERGLASS

HAPPY PLACE / BRAINSTORM (Bottom) / NAHUAL (Bottom)

0度と90度の2方向に編まれたファイバークラスは、最もいろいろ使えるうえ強度もあって、全てのタイプの雪面で安心。



KNOCK OUT

AURORA

精密にプログラムされたCNCマシンを使い、両方のバインディングの間に平衡させるための3Dの傾斜を作っている。この微調整によりウッドコアがより軽くなり、サイドウォールを薄くできる。グリップ力が向上し、より楽しくなる。



CARBONBON

NAHUAL

100%カーボンのマテリアルを、インサート部分のコアとベースの間にクロスさせて配置している。反応性、反発力、ねじれ方向の硬さをアップさせる。



BURIED TREASURE

BRAINSTORM / ATV

カーボン、ケブラー、バサルト、それぞれのファイバーのコンビネーションで、ボードのすべての面での性能をアップする。これらの結合力がコアを薄くする事を可能にし、レスポンスやトーションのレスポンスも向上させる。



SWEET SPOT

HAPPY PLACE

2つのX字型のカーボンファイバーをノーズ/テールのコンタクトポイントからインサート部分中央に配置。これにより、反発力と強さをアップしライディングの幅を広げる。



LANDING STRIP

STRAIGHT / NAHUAL

帯状のケブラーとカーボンをテール/ノーズからインサート部分まで配置。高速でのプレを軽減し、オーリー時にポテンシャルを発揮する。



ULTIMATE TRACTION

HAPPY PLACE / SPECTRUM / BRAINSTORM / STRAIGHT /

ATV / NAHUAL / AURORA

ボードのサイドカット中央部に設けられた小さな膨らみで、エッジホールドがアップし安定性が向上する。アイスバーンでもボードをしっかりコントロールすることができ、ターンでの疲労感を少なくし、滑る楽しさを増す。



REDLINE SIDECUT

AURORA

レッドライン・サイドカットでターンする際、ノーズ側のサイドカットラディアスが大きいボードが安定し、前足への荷重によって加速する。テール側のサイドカットラディアスは小さく、後ろ足に荷重すると、クイックにコントロールすることができる。



SINGULAR SIDECUT

NAHUAL

カーヴィング・ターンのやり方を知っていて、早く滑りたい上級、中級ライダーのための単一半径のサイドカット。



PROGRESSIVE SIDECUT

HAPPY PLACE / SPECTRUM / BRAINSTORM / STRAIGHT / ATV

プログレッシブ・サイドカットは、私たちを一步先へと連れて行ってくれる。シングルなサイドカットよりテクニカルなサイドカットで、ハイブリッドキャンバーとコンタクトポイントが適切なターンをスムーズに描き、効果的なターンとなる。



EDGES

HAPPY PLACE / SPECTRUM / BRAINSTORM / STRAIGHT /
ATV / NAHUAL / AURORA

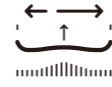
我々のエッジは、他のブランドが使うエッジ素材に比べて鋼鉄を35%多く含んでいる。そのため単純に強く、耐久性が高く、ダメージに強い。



FLOAT INSERTS

NAHUAL

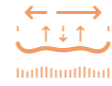
ディーブスノーの日に対応するべく、一番後ろのインサートを1セット追加。



CAMBER

ATV

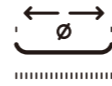
キャンバーはスノーボードの歴史の最初から使われている伝統的な形状で、荷重を均等に分配し、反発力をアップするためにデザインされている。これによりキレがあり、反応の良い非常に正確なスノーボードになる。



DUAL CAMBER

AURORA

以前からあるキャンバーを使い、簡単ながら正確なターンが出来るのがデュアル・キャンバー・プロファイル。



ZERO CAMBER

SPECTRUM

このプロファイルはキャンバーでもロッカーでもないものの、両方の効果を得られる。ベース全体を使うので、いろいろ使いやすいボードになっている。



ZERO CAMBER ROCKER

NAHUAL

ゼロ・キャンバー・ロッカーは不均一な雪面上でもライディングをスムーズにする。さらにノーズのロッカーが浮力を生む。



CAMROCK

HAPPY PLACE

キャムロック・デザインは乗って楽しめるボードにする。狭いコンタクトポイントと持ち上げられたチップがターンを簡単にし、バインディングの外側にフラットな部分を加えたので、オーリーに必要な反発力を得ている。両足の間のキャンバーは、どんなコンディションあるいは雪面でも、安定性とレスポンスを生み出す。



BACKSEAT CAMROCK

BRAINSTORM / STRAIGHT

バックカントリーでのライディングなら、バックシート・キャムロック。ノーズのロッカーを少し多めにして浮力を与え、扱いやすさを向上。バインディング間のセットバックされた小さなキャンバーがレスポンスを向上させる。



NHS SINTERED RACE BASE

AURORA

より良い滑走と耐久性の向上のために、超高分子量ポリエチレンに特別なフッ化及びパラフィン・ベースの添加物を加えた、ワールドカップでも性能が証明されたレース用ベース。NHSレース・ベースは、他のどんなシンタード・ベースより硬く速い。



SINTERED HD BASE

STRAIGHT / ATV / NAHUAL

最高密度のシンタード・ベース。衝撃耐性が最も高い表面を持ち、高密度分子構造がワックスを長時間保持。



SINTERED BASE

HAPPY PLACE / SPECTRUM / BRAINSTORM

早く高密度で、耐久性が高い、ストリートやパークのために作られたベース。クオリティ面を考えて、我々は全モデルにおいてシンタード・ベースのみを採用。エクストルーデッド・ベースや低密度のベース素材は使用していない。



DIAMOND STONE FINISH

STRAIGHT / ATV / NAHUAL / AURORA

滑りを最大限にするためとベースの耐久性を最高にするために、研磨は二つの軸で行われている。一方だけのベース仕上げの場合、雪面に吸い付いているような感覚となってしまふ。



BELT FINISH

HAPPY PLACE / SPECTRUM / BRAINSTORM

スタンダードなベースの仕上げ。ワックスをかける前にベースを最適化。



KICK STAND

HAPPY PLACE / SPECTRUM / BRAINSTORM / STRAIGHT /
ATV / NAHUAL / AURORA

SLASHのアイデンティティといえるシェイプは素材と重量を抑え、丸いボードのように立てても倒れない。



ONE BALL JAY

HAPPY PLACE / SPECTRUM / BRAINSTORM / STRAIGHT /
ATV / NAHUAL / AURORA

全てのボードはファクトリーでOne Ball Jayワックスが塗布されているので、ショップで買って即ライディング可能。



QUALITY CONTROLLED

HAPPY PLACE / SPECTRUM / BRAINSTORM /
STRAIGHT / ATV / NAHUAL / AURORA

我々は自社製品の品質に自信を持ち、複数回のクオリティ・チェックを行っているが、完全とは言えない商品が少数出荷されることもあります。このことを理解し、すべての商品について、マテリアルの不具合に対して2年間の保証で対応します。

SOFTGOODS-APPAREL /



CAP 5-PANNEL /

Color > Black
 Sizes > One size



BEANIE BASIC /

Color > Black or Heather Grey
 Sizes > One size



BEANIE HARBOR /

Color > Black or Charcoal
 Sizes > One size



TEE ATV /

Color > White
 Sizes > S/M/L/XL



TEE BASIC /

Color > Heather Charcoal
 Sizes > S/M/L/XL



NECK WARMER SPECTRUM /

Color > Black
 Sizes > One size



NECK WARMER STRAIGHT /

Color > Heater Black
 Sizes > One size



ZIP HOODY BASIC /

Color > Black
 Sizes > S/M/L/XL



ZIP HOODY TRIBE /

Color > Black
 Sizes > S/M/L/XL



HOODY INGREDIENTS /

Color > Heater Grey
 Sizes > S/M/L/XL

LINE UP /



HAPPY PLACE

ATV

BRAINSTORM

AUROLA

STRAIGHT



\$ \$



\$

→ URBAN / JIB

PARK / FREESTYLE

FREESTYLE / ALL MOUNTAIN

ALL MOUNTAIN / POWDER

SPECS /

BOARD

	SIZE [cm]	NOSE LENGTH [mm]	RUNNING LENGTH [mm]	TAIL LENGTH [mm]	NOSE WIDTH [mm]	WAIST WIDTH [mm]	WAIST WIDTH [inch]	TAIL WIDTH [mm]	SIDE CUT RADIUS [m]	Min/Max STANCE [cm]	Min/Max STANCE [inch]	SETBACK [mm]	INSERTS [#]	RIDERS WEIGHT [kg]	RIDERS WEIGHT [lbs]
SPECTRUM TWIN ZERO CAMBER	148	205	1070	205	287	247	9.7	287	7.5	49/61	19.3/24.1	0	6x2	50-68	110-150
	151	205	1100	205	290	249	9.8	290	7.7	49/61	19.3/24.1	0	6x2	57-75	125-165
	153w	205	1120	205	300	259	10.2	300	8.0	51/63	20.1/24.8	0	6x2	59-77	130-170
	154	210	1120	210	293	252	9.9	293	8.0	51/63	20.1/24.8	0	6x2	59-77	130-170
157	215	1140	1140	215	295	254	10.0	295	8.3	54/66	21.3/26.0	0	6x2	66-84+	145-185+
HAPPY PLACE TWIN CAMBER	146	195	1070	195	282	243	9.6	282	6.8	48/60	18.9/23.6	0	6x2	45-63	99-139
	149	195	1100	195	286	247	9.7	286	7.0	48/60	18.9/23.6	0	6x2	50-68	110-150
	152	210	1100	210	290	249	9.8	290	7.0	50/62	19.7/24.4	0	6x2	57-75	125-165
	154	210	1140	210	292	251	9.9	292	7.2	50/62	19.7/24.4	0	6x2	59-77	130-170
	155w	205	1160	205	297	257	10.1	297	7.7	52/64	20.5/25.2	0	6x2	61-79	135-175
	156	220	1180	220	294	253	10.0	294	7.4	52/64	20.5/25.2	0	6x2	61-79	135-175
158	210	1120	1120	210	295	253	10.0	295	7.6	52/64	20.5/25.2	0	6x2	66-84+	145-185+
159w	205	1120	1120	205	302	260	10.2	302	7.9	54/66	21.3/26.0	0	6x2	66-84+	145-185+
BRAINSTORM DIRECTIONAL TWIN BACKSEAT CAMBER	151	195	1120	195	284	247	9.7	284	7.9	50/62	19.7/24.4	15	6x2	57-75	125-165
	154	200	1140	200	286	248	9.8	286	8.0	52/64	20.5/25.2	15	6x2	59-77	130-170
	157	205	1160	205	289	250	9.8	289	8.1	52/64	20.5/25.2	15	6x2	64-86	140-190
	159w	205	1180	205	298	259	10.2	298	8.1	52/64	20.5/25.2	15	6x2	64-86	140-190
STRAIGHT DIRECTIONAL BACKSEAT CAMBER	160	200	1200	200	292	252	9.9	292	8.3	52/64	20.5/25.2	15	6x2	73-95	160-210
	163w	205	1220	205	304	263	10.4	304	8.3	54/66	21.3/26.0	15	6x2	75-93+	165-205+
	156	220	1140	200	288	249	9.8	288	7.9	50/62	19.7/24.4	20	6x2	61-79	135-175
	159	225	1160	205	290	251	9.9	290	8.2	52/64	20.5/25.2	20	6x2	66-84	145-185
NAHUAL DIRECTIONAL TWIN ZERO CAMBER ROCKER *SINGULAR SIDE CUT	161	220	1200	190	294	254	10	294	8.3	54/66	21.3/26.0	20	6x2	73-93	160-205
	163	230	1200	200	297	256	10.1	296	8.4	52/64	20.5/25.2	20	6x2	75-95+	165-210+
	151	205	1100	205	290	249	9.8	290	7.0	50/62	19.7/24.4	13	6x2	57-75	125-165
	154	210	1120	210	292	251	9.9	292	7.2	50/62	19.7/24.4	13	6x2	59-77	130-170
AUROLA DIRECTIONAL TWIN DUAL CAMBER *REDLINE SIDE CUT	155	220	1110	200	300	256	10.1	296	7.8	54/66	21.3/26.0	0	6x2	57-75	125-165
	157	220	1150	200	306	260	10.2	302	8.0	54/66	21.3/26.0	0	6x2	66-84	145-185
	161	225	1180	205	311	264	10.4	307	8.2	54/66	21.3/26.0	0	6x2	75-93+	165-205+
	155	225	1100	225	287	250	9.8	287	8.1-6.5*	52/64	20.5/25.2	15	6x2	61-79	135-175
158	211	1160	211	290	253	10.0	290	8.5-6.9*	52/64	20.5/25.2	15	6x2	66-84	145-185	
162	231	1160	231	295	257	10.1	295	8.7-7.1*	52/64	20.5/25.2	15	6x2	75-93+	165-205+	

INTERNATIONAL DISTRIBUTOR LIST /

AUSTRALIA & NZ

RUSH DISTRIBUTION PTY LTD

AMINE YASMINE

Email > amine@rush.net.au
Phone > +61394296699

AUSTRIA

KANOA

BJÖRN BETTERMANN

Email > bjoern@kanoatrading.at
Phone > +43512238543

BELGIUM

PACIFIC BOARDSHOP

MARC BOYDENS

Email > info@pacific-boardshop.com
Phone > +3215203585

CANADA

NIDECKER US INC

JOSH HOYER

Email > hoyer@nidecker.com
Phone > +15304489080

CHILE

NON-EXCLUSIVE

BETA SNOW LTDA

NICOLAS SARIC / ARIEL CIFUENTES

Email > nsaric@betasnow.cl / ariel@betasnow.cl
Phone > +56966589253

CHINA

AURIC SPORTS

DUSTIN CHOI

Email > dchoice@auricsports.com
Phone > +861084765445

CZECH REPUBLIC

NON-EXCLUSIVE

DESTINY DISTRIBUTION S.R.O.

LUKAS PUCHTA

Email > lukas.puchta@destinydistribution.cz
Phone > +420775919855

DENMARK

NON-EXCLUSIVE

BB AGENTUR APS

MIKKEL SPELLERBERG

Email > snow@bb-agentur.dk
Phone > +4540875049

ESTONIA

NON-EXCLUSIVE

SURFAR OU

TANEL TEPPER

Email > tanel@surfhouse.ee
Phone > +3726313095

FINLAND

NON-EXCLUSIVE

WHITEBALANCE9

HEIKKI TAPANINEN

Email > heikki.tapaninen@whitebalance.fi
Phone > +358451294896

FRANCE

SPORTPULSION

FABRICE PICCAMIGLIO, CAROLINE VIGNOT

Email > fpiccamiglio@sportpulsion.fr / cvignot@sportpulsion.fr
Phone > +33450465050

GERMANY

ELEMENT SPORTS GMBH

WILLY SCHIEDERMEINER

Email > info@element-sports.de
Phone > +4980319413690

GREECE

MICRO XTREME

GERASIMOS

Email > avramidis@microxtreme.gr
Phone > +302310476463

3 SIXTY

VASILIS KOKKOTIS

Email > info@3sixty.gr
Phone > +306937411222

HUNGARY

NON-EXCLUSIVE

ADWA – SNOWBOARDSHOP

AGNES

Email > info@snowboardshop.hu
Phone > +36209423290

IRAN

PAMCHAL SPORTS

SAEED ZAKERI

Email > pamchalgroup@gmail.com / import@pamchalsport.com
Phone > +982188617019

ITALY

FRIENDISTRIBUTION

LUCA ANGELUCCI

Email > luca@friendistribution.it
Phone > +39056421366

JAPAN

HASCO ENTERPRISES INC.

SHIGE EBATA

Email > s.ebata163@hasco.co.jp
Phone > +819098828440

KOREA

GTG ENTERPRISE CO., LTD.

JEHC

Email > jehc57@boardkorea.com
Phone > +8225121502

LEBANON

MIKE SPORT & CO

JAD MERHEJ

Email > Jad.Chemaly@mikesport.com
Phone > 0119611888855

NETHERLANDS

NEWSPORTS

BERT DEN BOER

Email > bert@newsports.nl
Phone > +31626014777

NORWAY

NON-EXCLUSIVE

BROWN COUCH AS

JENS AABECH

Email > jens@browncouch.no
Phone > +4790099959

POLAND

NON-EXCLUSIVE

DINAKO

NIKOS LIOLIOS

Email > nikos@nidecker.com.pl
Phone > +48601227772

ROMANIA

NON-EXCLUSIVE

X-SPORT SRL

MICLAUS IULIUS

Email > iulius@911.ro
Phone > +40722960900

SPAIN

PLAYGOP 114

GUILLERMO COLOMER

Email > gcolomer@me.com
Phone > +34695155284

SWEDEN

NON-EXCLUSIVE

WHITE DOT

JON GOTTHARD

Email > info@whitedot.se
Phone > +46768381702

SWITZERLAND

NIDECKER SWITZERLAND

RAPHAEL DUTOIT

Email > rdutoit@nidecker.ch
Phone > +41218223366

UK

TSA – THE SNOWBOARD ASYLUM

CHRIS ORCHARD

Email > chris@snowboard-asyllum.com
Phone > +442073951010

USA

NIDECKER US INC

JOSH HOYER

Email > hoyer@nidecker.com
Phone > +15304489080

INTERNATIONAL OFFICE /

SLASH BY GIGI

PLACE DE L'INDUSTRIE 2

CH – 1180 ROLLE

SWITZERLAND

Phone > +41218223333
Email > info@slashesnow.com

INTERNATIONAL SALES

CEDRIC NIDECKER

Phone > +41218223308
Email > cnidecker@nidecker.ch

MARKETING & P.R.

IVAN ZWAHLEN

Email > ivan@slashesnow.com

SOCIAL MEDIA

Twitter > @slashbygigi
Instagram > #slashesnow
Facebook > facebook.com/slashedsnow
Url > www slashesnow.com

RETAIL RESSOURCE CENTER


http://rrc.nidecker.com/

User > media
Password > media

DEALER BOOK GRAPHIC DESIGN

BUXUM COMMUNICATION

Url > www.buxum.ch



slashsnow.com