



# GUADALUPE

グラフィックは SANTA CRUZ が誇るレジェンド、JASON JESSEEのシグネチャーグラフィック。シェイプはウエスト細め、ショルダー部分も極力出ないように設計。SC LIGHT HONEYCOMB CORE と SC URETHANE BAR でボードの軽さ、衝撃吸収性や振動吸収性を高め、スムーズなボードコントロールを可能にする。

## JASON JESSEE

バイクビルダーや、アーティストとしても尊敬されており、どっしりと腰を据えたソリッドスタイルが人気のバーチカルスケーター。80年代に魅せた空高く舞うスタイリッシュなトリックは今でも健在。

True Twin - Camber

SIZE:149 151 153 155

EDGE: ステンレスエッジ

SOLE: シンタード SUPERSPEED BASE

PRICE: ¥72,000 + tax



CAMBER



SLOPE STYLE



FREESTYLE



TRUE TWIN

### SC LIGHT HONEYCOMB CORE

新素材のハニカム素材を使用。

### SC URETHANE BAR

スケートウィールに使用されるウレタンをシート状にし、ノーズとテールに配置。

SC URETHANE BAR

SC LIGHT HONEYCOMB CORE

SC URETHANE BAR

SC LIGHT HONEYCOMB CORE

Guadalupe	Length	Effective edge(mm)	Sidecut radius(m)	Nose width(mm)	Waist width(mm)	Tail width(mm)	Nose length(mm)	Tail length(mm)	Stance width(cm)	Stance offset(cm)
	149	1180	7/7.8/7	288	245	288	185	185	50/62	0
	151	1195	7.2/8/7.2	289	246.5	289	185	185	51/63	0
	153	1210	7.4/8.2/7.4	291	248	291	188	188	52/64	0
	155	1225	7.5/8.3/7.5	293	249.5	293	190	190	52/64	0



# REAPER

THE POWERLYTE O'BRIEN REAPER はバンブートップシートと、3方向のファイバーで編まれたラミネートが高速でのライディング時に威力を発揮する。オールラウンドに使える1本。グラフィックは、サンタクルーズスケートボードの看板ライダー、COREY O'BRIEN のシグネチャーグラフィック。シンプルで強烈なインパクトがあるグラフィックはあなたの心をつかんで離さない。

True Twin - Combo Camber

SIZE:150 155 157

EDGE: ステンレスエッジ

SOLE: シンタード SUPERSPEED BASE

PRICE: ¥67,000 + tax



COMBO CAMBER



FREERIDE



ALL MOUNTAIN



TRUE TWIN

Reaper	Length	Effective edge(mm)	Sidecut radius(m)	Nose width(mm)	Waist width(mm)	Tail width(mm)	Nose length(mm)	Tail length(mm)	Stance width(cm)	Stance offset(cm)
	150	1100	6.3	292	246	292	200	200	46/58	0
	155	1120	6.6	293	247	293	215	215	52/64	0
	157	1140	6.8	296	251	296	215	215	52/64	0



# ROCK HAND

今季はROCK HANDというグラフィックを採用。細めウエスト、ショルダー部分の設計により、ターンの切り返しがしやすく、上級者まで満足できる1本に仕上がっている。乗り心地に癖はなく、すべてのスノーボーダーにおすすめできる。

True Twin - Camber

SIZE:140 142 144 150 152 154

EDGE: ステンレスエッジ

SOLE: シンタード SUPERSPEED BASE

PRICE: ¥ 64,000 + tax

 CAMBER

 FREESTYLE

 ALL MOUNTAIN

 TRUE TWIN

RockHand	Length	Effective edge(mm)	Sidecut radius(m)	Nose width(mm)	Waist width(mm)	Tail width(mm)	Nose length(mm)	Tail length(mm)	Stance width(cm)	Stance offset(cm)
	140	1045	6.5	267	225	267	170	170	44/52	0
	142	1075	6.7	274	230	274	170	170	44/52	0
	144	1082	6.8	276	231	276	176	176	45/53	0
	150	1180	7.6	286	242	286	190	190	52/64	0
	152	1200	7.7	287	244	287	190	190	52/64	0
	154	1220	7.8	289	246	289	190	190	52/64	0



# BAR WARS

スケートの板として発売された、JIM PHILLIPS のグラフィックを採用。象徴的なグラフィックと、ディレクショナルツインシェイプがレギュラーでもスイッチでもバランスのとれたライディングを可能にしている。キャンバー形状は、正確でパワフルなターンをさせ、パイプ、ビックキッカーでもこなせる。

Directional Twin - Camber


SIZE:150 154 157

EDGE: ステンレスエッジ

SOLE: エクストルーデッド SPEED BASE

PRICE: ¥ 62,000 + tax

 CAMBER

 SLOPE STYLE

 DIRECTIONAL TWIN

Bar Wars	Length	Effective edge(mm)	Sidecut radius(m)	Nose width(mm)	Waist width(mm)	Tail width(mm)	Nose length(mm)	Tail length(mm)	Stance width(cm)	Stance offset(cm)
	150	1150	7.4	291	246	291	180	170	50/62	0
	154	1170	7.8	294	248	294	190	180	52/64	0
	157	1180	7.9	296	250	296	200	190	52/64	0



# HEAD DRESS

SNAPROCKER は、キャンバーとロッカーの融合といったメロウなシェイプ。パークを攻めるのも、パウダー・ターンでの浮力を得るのも、エッジを効かせるのも、巨大キッカーから飛ぶのもおまかせ。SNAP ROCKER ならライダーの要求に応え、ライディングの経験値を上げていく。SC ライダーが好んで乗っているので、彼らを信じて SNAP ROCKER を試してみしてほしい。

True Twin - Snap Rocker  
 SIZE:147 150 153 156  
 EDGE: ステンレスエッジ  
 SOLE: エクストルーデッド SPEED BASE  
 PRICE: ¥62,000 + tax

-  SNAP! ROCKER
-  FREESTYLE
-  ALL MOUNTAIN
-  TRUE TWIN

Head Dress	Length	Effective edge(mm)	Sidecut radius(m)	Nose width(mm)	Waist width(mm)	Tail width(mm)	Nose length(mm)	Tail length(mm)	Stance width(cm)	Stance offset(cm)
	147	1140	9.1/7.3/9.1	287	245	287	165	165	51/53	0
	150	1170	9.1/7.4/9.1	289	247	289	165	165	52/64	0
	153	1190	9.2/7.4/9.2	293	250	293	170	170	53/65	0
	156	1220	9.2/7.4/9.2	294	251	294	170	170	55/67	0



# SKATA CURB

SNAP ROCKER を採用したモデル。フリースタイル、フリーライドのパフォーマンスがツインシェイプの中に理想的に合っている。パーク、パウダーで使いやすい1本。

True Twin - Snap Rocker  
 SIZE:139 142 147 152 154 158  
 EDGE: ステンレスエッジ  
 SOLE: エクストルーデッド SPEED BASE  
 PRICE: ¥57,000 + tax

-  SNAP! ROCKER
-  ALL MOUNTAIN
-  TRUE TWIN

Skata Kurb	Length	Effective edge(mm)	Sidecut radius(m)	Nose width(mm)	Waist width(mm)	Tail width(mm)	Nose length(mm)	Tail length(mm)	Stance width(cm)	Stance offset(cm)
	139	1050	7.1	281	240	281	170	170	50/58	0
	142	1080	7.1	285	242	285	170	170	50/58	0
	147	1130	7.2	289	244	289	170	170	52/60	0
	152	1180	7.2	293	246	293	170	170	52/60	0
	154	1200	7.4	296	248	296	170	170	54/62	0
	158	1240	7.6	300	252	300	170	170	54/62	0



# MUMMY

ディープパウダーでのライディング、バックカントリーといったスノーボーディングの起源とも言えるスタイルへと導いてくれる1本。新しい形状のCOMBO CAMBERを採用。より角度をつけたノーズとテールでパウダーでの浮力をより良くし、ボードを扱いやすくしている。

True Twin - Combo Camber  
 SIZE:146 150 153 155 157  
 EDGE: ステンレスエッジ  
 SOLE: エクストルーデッド SPEED BASE  
 PRICE: ¥ 56,000 + tax

-  COMBO CAMBER
-  FREERIDE
-  BACKCOUNTRY
-  TRUE TWIN




MUMMY	Length	Effective edge(mm)	Sidcut radius(m)	Nose width(mm)	Waist width(mm)	Tail width(mm)	Nose length(mm)	Tail length(mm)	Stance width(cm)	Stance offset(cm)
	146	1060	6.1	288	244	288	200	200	46/58	0
	150	1100	6.3	292	246	292	200	200	46/58	0
	153	1120	6.5	293	247	293	205	205	50/62	0
	155	1120	6.6	294	249	294	215	215	52/64	0
	157	1140	6.8	296	251	296	215	215	52/64	0



# EYEGORE

キャンパーボードの反発力にソフトなフレックスをミックスし、どんな場所でも楽しめるボードに仕上がっている。サンタクルーズらしいインパクト強めのグラフィックはあなたの気持ちもあげてくれるだろう。

True Twin - Camber  
 SIZE:138 143 147 150 154 158  
 EDGE: ステンレスエッジ  
 SOLE: エクストルーデッド SPEED BASE  
 PRICE: ¥ 53,000 + tax

-  CAMBER
-  SLOPESTYLE
-  TRUE TWIN

Eyegore	Length	Effective edge(mm)	Sidcut radius(m)	Nose width(mm)	Waist width(mm)	Tail width(mm)	Nose length(mm)	Tail length(mm)	Stance width(cm)	Stance offset(cm)
	138	1075	145/7/145	279	238	279	152	152	44/52	0
	143	1115	145/7/2/145	283	240	283	157	157	44/52	0
	147	1150	149/7/4/149	285	242	285	160	160	46/54	0
	150	1170	151/7/6/151	290	247	290	165	165	51/59	0
	154	1205	155/7/6/155	294	251	294	167	167	53/61	0
	158	1230	16/8/5/16	296	253	296	175	175	53/61	0





アメリカ西海岸のサンフランシスコから車で南へ2時間、北カルフォルニアのサンタクルーズ市で1973年に設立された。40年以上の歴史を誇るスケートカンパニーと知られている。スケート、サーフ、スノーの3カテゴリーをそろえた3Sブランド、それが「SANTA CRUZ」である。'70年代終わりから'80年代初めにかけて、パンクロックのブランドイメージを構築。現代にも見られるコアイメージはこの初期の時期に築きあげたものである。'80年代には、革新的なストリートスケーターをチームに加えて、歴史に残る偉業を達成してきた。SANTA CRUZの最大の魅力はチーム構成もあるが、ジム・フィリップスの過激なグラフィックだ。強烈な個性を放つチーム、アートワークで世界中のスケーターから人気を集めている。16-17のボードのグラフィックもジム・フィリップスのアートワークばかりだ。

### JIM PHILLIPS

1975年よりSANTA CRUZのアートディレクターに就任。活躍はスケートデッキにとどまらず、様々なアートを手がけ、スケート以外にも、有名アーティストのツアーポスターやパンフレットをデザインしてきた。70歳を迎える今もお生きる伝説として君臨し続け、スケートアートのパイオニアである。スケーターのみならず多くのグラフィックアーティストからもリスペクトされている。代表作は多すぎて数えきれない。

## CAMBER SHAPES

サーフィンとスケボードの業界で40年の歴史を持つSanta Cruzは、これまでもイノベティブなコンケーブやキャンバー・シェイプを数多く発表しています。コンセプト化し、デザインし、作り、テストし、やり直し、観察し、改良し、それらを繰り返すことでイノベーションは生まれます。



長い間使われている信頼のキャンバー。高速での安定性があるので、大きなキッカーやパイプでも問題なし。その形状が生み出す反発力は長年に渡り、好まれ信頼されている。決して古くならないキャンバー・シェイプ。



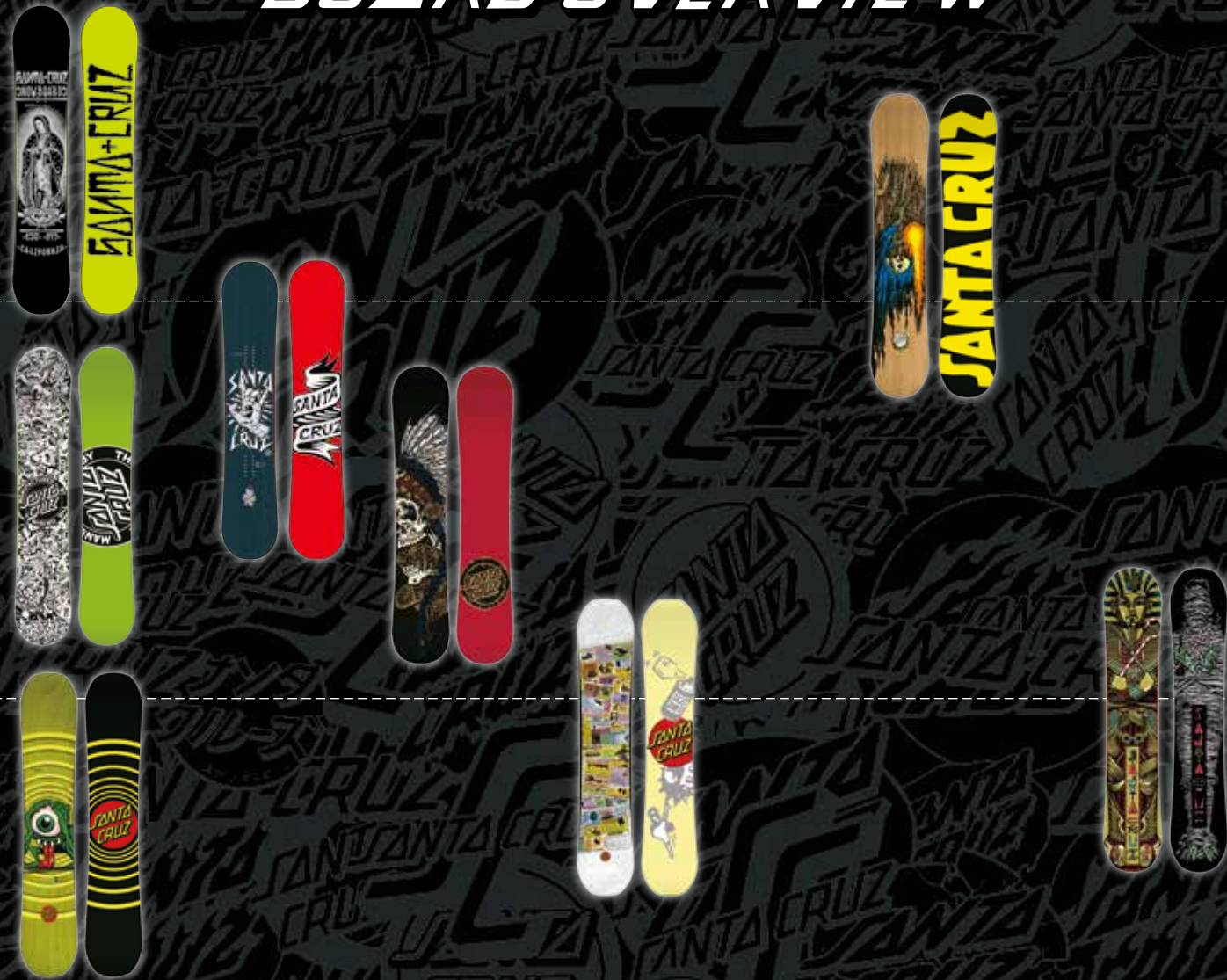
キャンバーとロッカーのコンビネーションのようなメロウなシェイプ。パークでのジブ、浮力を活かしたパウダーターンから、エッジをしっかり使ったライディングまで幅広く対応できる。



この形状は、より角度をつけたノーズとテールでパウダーでの浮力を良くし、ボードを扱いやすくしている。ボード中央のキャンバーが反発力を生み、エッジコンタクトを確実なものとしている。

\$\$\$

## BOARD OVERVIEW



\$

FREE STYLE / SLOPE STYLE

ALL MOUNTAIN

FREERIDE / BACKCOUNTRY



**HASCO**

[www.hasco.co.jp](http://www.hasco.co.jp) Call: Osaka 06-4305-2111 Tokyo 03-5652-1911