

**SOUYU  
STICK.**

STAND UP PADDLEBOARD FOR OUTDOOR



**USERBOOK 2019**

[www.souyustick.com](http://www.souyustick.com)



## CONCEPT.

SOUYUSTICKは、SUP（スタンドアップパドルボード）というスポーツの境界線やカテゴリーから飛び出し・・・まさにアウトドアで楽しむ遊び、ギアのひとつです。一昔前のアウトドアでの趣味という大きな山の頂上を目指す事・・・そんなイメージでしたが、昨今ではみなさんのライフスタイルに身近なものになっています。キャンプやトレッキング、サーフィンやスノーボード、スキー、スケートボード、カヤック、ラフティング、BMXやMTB、そしてSUPなど・・・すべてがアウトドアで楽しむスポーツですが、それらすべてに共通したマインドがあり、楽しみ方や遊び方は自由で、それに対する気持ちや達成感、幸福感は基本的に同じです。SOUYUSTICKのコンセプトはまさにそれです。ただひたすら漕ぐなんてナンセンス。アウトドアでの遊びの中にSOUYUSTICKを取り入れてください。そして、自分自身のアイデアを盛り込んで自由に遊んでください。手にした後、どんな風に使いこなすか・・・それはあなた次第です。冒険はあなたのすぐそばにあります。一步自宅から出れば移動距離が近くても遠くてもそこから旅がはじまります。SOUYUSTICKと一緒にあなたのアイデアが詰まった冒険に出かけましょう！

## LINEUP.



## SKYWALK CATEGORY

水上を歩く様に漕ぐ！水上を空に喩えて「SKY」、実際には腕で漕ぐのですが、歩く様に水面を移動する事を「WALK」・・・その二つを合わせてSKYWALK（スカイウォーク）と名付けました。水面を歩くという事は人間には出来ませんが、SUPを使えばそれが可能になります。SUPの持つ魅力と可能性を沢山の人のためにSKYWALKは存在します。


## SKYWALK 10'6"

¥108,000<sup>[+tax]</sup>

OLIVE MUSTARD BURGUNDY SKY

誰もが楽しく、水面を歩く様に乗って遊ぶ・・・みんなに愛されるSKYWALK 10'6"はそんな願いが込められ生まれました。人気の秘密は、男性女性、ビギナーからエキスパート、大きい人（制限体重約120kg）、年齢不問、クルージング、サーフィン、釣り、グラトリ、スノーケリングなど、乗る人、遊び方がワールドワイドなボードだからです。クラシカルなロングボードライクなオーソドックスなアウトラインと十分な浮力を出す厚さ、安定感があるアウトラインながら、絶妙なロッカーだから取り回しも良いのがチャームポイント。お子さんを乗せてナイスパパな一面を出す事も、恋人（出来れば彼氏が彼女を）を乗せて水の上をデートする・・・そんな使い方も可能です。

LENGTH	10'6" (3,190mm)	<b>装備:</b> ①持ち運び、牽引時などに便利なウェビング・ハンドルを装備 ②荷物を固定するのに便利なドロークコードを装備 ③移動時に持ち運びし易いラバー・ハンドル(2018モデルより採用) ④リッシュコードを付けるDリングを装備したソフト・ハンドル(2018モデルより採用) ⑤クラシカルロングボードからインスパイアされたアウトラインデザイン ⑥コントロール性を考慮したボトムロッカー ⑦センターフィン、サイドフィンは全て取り外し可能な2+1 BOX-TYPE HARD FIN (2018モデルより採用) <b>付属品:</b> トラベルバッグ、ベーシックパドル、ポンプ、フィン、リペアキット、リッシュコード
WIDTH	780mm	
THICKNESS	約120mm	
VOLUME	約235L	
BOARD WEIGHT	約10kg	
RIDER WEIGHT	約120kgまで	
FIN SYSTEM	2+1 BOX-TYPE HARD FIN	



※ 製品の仕様、デザイン、カラー、付属品などは予告なく変更する可能性があります。諸事情により価格の変更や製造をキャンセルするモデルもあります。また野外で撮影した商品イメージ画像や本誌の商品イメージは見た目やカラーが実際とは異なって見える場合がありますのでご注意ください。誤りあらかじめご了承ください。



# FREEDOM CATEGORY

## FREEDOM 8'10"

COOL  
GRAY

¥108,000<sub>[+tax]</sub>

FREEDOM 8'10"は、オルタナティブなサーフボードをイメージしたアウトラインとロッカー、フィッシュテール、ラインナップの中で一番短くコンパクトに収納できるのが特徴です。カッコイイ見た目・・・それを大事にしたアウトラインデザインです。サーフボードライクなデッキパッドなど細部にこだわりの盛り込んでいます。最近流行りのスポンジボードの様にサーフライドする・・・そんな風にライドしてもOKです。SUPの中では短いレングスですが、空気で膨らませるインフレータータイプなので、成形ボードに比べると浮力もあり、オーバルにシェイプしたノーズは安定感があります。体幹を少し鍛えれば誰でも乗れるボードです(但し、体重体型制限はあり)。

LENGTH	8'10" (2,692mm)	<b>装備:</b> ① 荷物を固定するのに便利なドロコードを装備 (FREEDOMは2018モデルから新装備) ② 移動時に持ち運びし易いラバー・ハンドル (2018モデルより採用) ③ ノーズまでステップ、ノーズライドができるように貼ったデッキパッドとサーフィンライクなキックの付いたテールパッド ④ オルタナティブ感を出すフィッシュテール ⑤ コントロール性を考慮したボトムロッカー ⑥ センターフィン、サイドフィンは全て取り外し可能な2+1 BOX-TYPE HARD FIN
WIDTH	760mm	
THICKNESS	約100mm	
VOLUME	約190L	
BOARD WEIGHT	約8kg	
RIDER WEIGHT	約80kgまで	<b>付属品:</b> トラベルバッグ、ベシックパドル、ポンプ、フィン、リベアキット、リーシュコード
FIN SYSTEM	2+1 BOX-TYPE HARD FIN	



※ 製品の仕様、デザイン、カラー、付属品などは予告なく変更する可能性があります。諸事情により価格の変更や製造をキャンセルするモデルもあります。また野外で撮影した商品イメージ画像や本誌の商品イメージは見た目やカラーが実際とは異なって見える場合がありますのでご注意ください。誤りあらかじめご了承ください。

FREEDOMカテゴリーは、なんでもアリ!という自由な発想から生まれたボードです。サーフィンからクルージング、キャンプの合間に漕ぐ、旅に持っていくなど、その使い方はまさに自由! FREEDOMを手にした瞬間、あなたのライフスタイルは充実し、豊かになるに違いありません。人生をフリーライドしましょう!

## FREEDOM 9'8"

COOL  
GRAY

¥108,000<sub>[+tax]</sub>

みんなと同じ様なボードではなく個性的なボードで漕ぎたい。そんな人にFREEDOM 9'8" はオススメです。オルタナティブなツインフィッシュのサーフボードの様な個性的なアウトラインですが、安定感と十分な浮力があり、クルージング、サーフィン、釣り、グラトリ、スノーケリングなど遊び方は自由で無制限。車、飛行機であなたと一緒に旅も出来ますし、宅急便で現地に送る事も可能です。シャープなノーズは向かい風を漕ぐ時に威力を発揮し、センターからテールにかけて幅を広くすることで安定感を保ち、テールを絞ることで取り回しの良さを出す・・・と、水上でより自由で楽しい動きを実現することで、遊びの幅も広がってくれるボードです。

LENGTH	9'8" (2,940mm)	<b>装備:</b> ① 荷物を固定するのに便利なドロコードを装備 ② 移動時に持ち運びし易いラバー・ハンドル (2018モデルより採用) ③ サーフィンライクなキックの付いたテールパッド ④ リーシュコードを付けるDリングを装備したソフト・ハンドル (2018モデルより採用) ⑤ オルタナティブ感を出すシャープなノーズとフィッシュテール ⑥ コントロール性を考慮したボトムのロッカー ⑦ センターフィン、サイドフィンは全て取り外し可能な2+1 BOX-TYPE HARD FIN (2018モデルより採用)
WIDTH	780mm	
THICKNESS	約100mm	
VOLUME	約190L	
BOARD WEIGHT	約9kg	
RIDER WEIGHT	約80kgまで	<b>付属品:</b> トラベルバッグ、ベシックパドル、ポンプ、フィン、リベアキット、リーシュコード
FIN SYSTEM	2+1 BOX-TYPE HARD FIN	



※ 製品の仕様、デザイン、カラー、付属品などは予告なく変更する可能性があります。諸事情により価格の変更や製造をキャンセルするモデルもあります。また野外で撮影した商品イメージ画像や本誌の商品イメージは見た目やカラーが実際とは異なって見える場合がありますのでご注意ください。誤りあらかじめご了承ください。



## ADVENTURE CATEGORY

冒険とは、実はあなたの身近にあるものです。自宅を一步出れば常に冒険の世界が広がります。ほんの少しいつもより視野を広げ、耳を澄ませれば、新しい発見はいくらでもあるのです。このADVENTUREでそんなフレッシュな冒険の旅に出掛けてみませんか。オートマチックな日常から、たまには非現実的な世界に漕ぎだしてみましょう。

# ADVENTURE 10'10"

¥148,000[+tax]

OLIVE

MUSTARD

SKY


LENGTH	10'10" (3,290mm)
WIDTH	965mm
THICKNESS	約150mm
VOLUME	約280L
BOARD WEIGHT	約12.5kg (ロッドフォルダー装着時)
RIDER WEIGHT	約120kgまで
FIN SYSTEM	2+1 BOX-TYPE HARD FINN

装備：A ノーズガードで補強 B 持ち運び、牽引時に便利なウェビング・ハンドルを装備 C 荷物を固定するのに便利なドロークコード D 移動時に持ち運びし易いラバー・ハンドル(2018モデルより採用) E クーラーボックスや椅子を固定しやすいDリングを装備 F 前後二カ所に取り外し可能なロッドフォルダーを装備 G 安定性、安全性を考慮したアウトリガー (本体とは別に空気を注入する) H リーシュコードを付けるDリングを装備したソフト・ハンドル(2018モデルより採用) I インフレーターカヤックからインスパイアされ、SUPに落とし込んだデザイン J コントロール性を考慮したボトムロック - K センターフィン、サイドフィンは全て取り外し可能な2+1 BOX-TYPE HARD FIN (2018モデルより採用) L 釣った魚をその場で測れるフィッシュスケールをデッキにデザイン。子供たちと見つけた生き物のサイズもすぐに測れます。

付属品: トラベルバッグ、ベーシックパドル、ポンプ、フィン、リペアキット、リーシュコード、ロッドフォルダー



写真内商品は2018モデルです。



※ 製品の仕様、デザイン、カラー、付属品などは予告なく変更する可能性があります。諸事により価格の変更や製造をキャンセルするモデルもあります。また野外で撮影した商品イメージ画像や本誌の商品イメージは見た目やカラーが実際とは異なって見える場合がありますのでご注意ください。誤りあらかじめご了承ください。

## DRIFTER CATEGORY

SUPユーザーの幅をより大きく広げ、沢山の人の楽しんでもらうために開発したDRIFTER。身体が大きくなりすぎてサーフィンが出来なくなったが、SUPが誕生したおかげで海に帰って来れた・・・そんなハワイアン逸話を信じ、いろいろな可能性を盛り込んだアイテムをDRIFTER CATEGORYで今後も展開予定です。

# DRIFTER 9'8"

¥128,000[+tax]

OLIVE

SKY

DRIFTER 9'8"は、SKYWALK 9'8"をベースにWidth (幅)を広げて安定性を出しましたが、それだけではなく取り回しの良いアウトラインや、ノーズロッカーを強めることで推進力を向上させるなど、細部までデザインを考えました。大柄な人や体重がある人で小回りのきく短めのボードに乗りたい、子供達と一緒に波乗りしたり手軽にSUPで遊びたい、最近流行りはじめているリバー SUP(インフレータータイプのため穴開き破損などには注意)をやってみたい・・・など、「新たなチャレンジをしようとする」そんな人たちに最適なモデルです。「やってみよう！」を後押しするボードです。

LENGTH	9'8" (2,940mm)
WIDTH	850mm
THICKNESS	約150mm
VOLUME	約220L
BOARD WEIGHT	約10.8kg
RIDER WEIGHT	約120kgまで
FIN SYSTEM	2+1 BOX-TYPE HARD FINN

装備：A 持ち運び、牽引時に便利なウェビング・ハンドルを装備 B 荷物を固定するのに便利なドロークコードを装備 C 移動時に持ち運びし易いラバー・ハンドル(2018モデルより採用) D サーフィンライクなキックの付いたテールパッド E リーシュコードを付けるDリングを装備したソフト・ハンドル(2018モデルより採用) F オルトナティブ感を出すシャープなノーズとフィッシュテール G コントロール性を考慮したボトムロック - H センターフィン、サイドフィンは全て取り外し可能な2+1 BOX-TYPE HARD FIN (2018モデルより採用)

付属品: トラベルバッグ、ベーシックパドル、ポンプ、フィン、リペアキット、リーシュコード



※ 製品の仕様、デザイン、カラー、付属品などは予告なく変更する可能性があります。諸事により価格の変更や製造をキャンセルするモデルもあります。また野外で撮影した商品イメージ画像や本誌の商品イメージは見た目やカラーが実際とは異なって見える場合がありますのでご注意ください。誤りあらかじめご了承ください。



**NATURE**  
CATEGORY

# EXPEDITION 12'6" NATURE

DARK SAND

¥138,000[+tax]

EXPEDITION NATUREは、遊びための装備が施された究極の一本です。12'6"という推進力が重視された長さでありつつも安定感、コントロール性もあるEXPEDITION (2018までラインナップされていたモデル) に、脱着式のロッドホルダー、積載などに便利なDリングなどを搭載しました。どこまでも漕いでいき遊び倒せそう・・・そう思えるボードのシルエットと装備はアウトドアの達人が選ぶある意味究極のSUPです。海面や風のコンディションが多少悪くても諦めないで遊ぶ、そんな時のためにパドルはTRANSFORM PADDLE(グリップのシャフトをブレードに交換してダブルブレードパドルに換装できるパドル)にすればさらに最強です！

LENGTH	12'6" (3,800mm)	<b>装備：</b> A持ち運び、牽引時などに便利なウェビング・ハンドルを装備 B荷物を固定するのに便利なドロークコード C移動時に持ち運びし易いラバー・ハンドル(2018モデルより採用) Dクーラーボックスや椅子を固定しやすいDリングを装備 E前後二カ所に取り外し可能なロッドホルダーを装備 Fリリーシュコードを付けるDリングを装備したソフト・ハンドル(2018モデルより採用) Gクラシカルロングボードからインスパイアされたアウトラインデザイン Hコントロール性を考慮したボトムロッカー Iセンターフィン、サイドフィンは全て取り外し可能な2+1 BOX-TYPE HARD FIN (2018モデルより採用) J釣った魚をその場で測れるフィッシュ・スケールをデッキにデザイン。子供たちと見つけた生き物のサイズもすぐに測れます。 <b>付属品：</b> トラベルバッグ、ベーシックパドル、ポンプ、フィン、リペアキット、リリーシュコード、ロッドホルダー
WIDTH	780mm	
THICKNESS	約150mm	
VOLUME	約350L	
BOARD WEIGHT	約12kg (ロッドホルダー装着時)	
RIDER WEIGHT	約120kgまで	
FIN SYSTEM	2+1 BOX-TYPE HARD FIN	



※ 製品の仕様、デザイン、カラー、付属品などは予告なく変更の可能性があります。諸事により価格の変更や製造をキャンセルするモデルもあります。また野外で撮影した商品イメージ画像や本誌の商品イメージは見た目やカラーが実際とは異なって見える場合がありますのでご注意ください。誤りあらかじめご了承ください。



# SKYWALK 10'6" NATURE

DARK SAND


¥128,000[+tax]

SKYWALK NATUREは、ラインナップの中で誰からも好かれる一番の人気者(人気ボード)で、万人が乗りやすいオーソドックスなクラシカルロングボードデザインのSKYWALK 10'6"をベースに、脱着式のロッドホルダー、積載などに便利なDリングなどを搭載したボードです。時には本格的な釣り、時にはオールラウンドなSUPでクルージング、時には子供と一緒にシュノーケリング、時にはサーフィンなど、多様な遊びに一本で対応する・・・SKYWALK NATUREはそんな風にあなただけの遊び、希望に合わせるのが上手な優等生です。車や飛行機などで移動する旅にも最高のお供、友人にもなるボードです。



LENGTH	10'6" (3,190mm)	<b>装備：</b> A持ち運び、牽引時などに便利なウェビング・ハンドルを装備 B荷物を固定するのに便利なドロークコード C移動時に持ち運びし易いラバー・ハンドル(2018モデルより採用) Dクーラーボックスや椅子を固定しやすいDリングを装備 E前後二カ所に取り外し可能なロッドホルダーを装備 Fリリーシュコードを付けるDリングを装備したソフト・ハンドル(2018モデルより採用) Gクラシカルロングボードからインスパイアされたアウトラインデザイン Hコントロール性を考慮したボトムロッカー Iセンターフィン、サイドフィンは全て取り外し可能な2+1 BOX-TYPE HARD FIN (2018モデルより採用) J釣った魚をその場で測れるフィッシュ・スケールをデッキにデザイン。子供たちと見つけた生き物のサイズもすぐに測れます。 <b>付属品：</b> トラベルバッグ、ベーシックパドル、ポンプ、フィン、リペアキット、リリーシュコード、ロッドホルダー
WIDTH	780mm	
THICKNESS	約120mm	
VOLUME	約235L	
BOARD WEIGHT	約 10.5 kg (ロッドホルダー装着時)	
RIDER WEIGHT	約120kgまで	
FIN SYSTEM	2+1 BOX-TYPE HARD FIN	



ロッドホルダー  
ADVENTURE10'10", SKYWALK 10'6" NATURE, EXPEDITION12'6" NATUREに装備。装着・脱着時に無理やり力を入れすぎると破損の原因になります。装着時はボード上での転倒にご注意ください。釣りをしない時、不使用時は装着しないようにしましょう。



フィッシュ・スケール  
ADVENTURE10'10", SKYWALK 10'6" NATURE, EXPEDITION12'6" NATUREには、釣った魚をその場で測れるフィッシュ・スケールをデッキにデザインしています。子供たちと見つけた生き物のサイズもすぐに測れます。



ドロークコード&Dリング  
SOUYUSTICKの全てのボードには、荷物や予備のパドルをしっかり括り付けることが出来るドロークコードが装備されています。ADVENTURE10'10", SKYWALK 10'6" NATURE, EXPEDITION12'6" NATUREには、センター部のラバーハンドルの後方にDリングを装備してあり、クーラーボックスなども固定可能(このDリングに使用するベルト、コードは各自でご用意ください)。

※ 製品の仕様、デザイン、カラー、付属品などは予告なく変更の可能性があります。諸事により価格の変更や製造をキャンセルするモデルもあります。また野外で撮影した商品イメージ画像や本誌の商品イメージは見た目やカラーが実際とは異なって見える場合がありますのでご注意ください。誤りあらかじめご了承ください。





# GOODFLOW 12'6"

CAVIER

¥148,000[+tax]

最大幅が720mmと細くシャープなアウトラインのGOODFLOW 12'6"は、左右方向への揺れなど安定感は低くなるので、それなりの体感と漕ぐ力が無いと乗りこなせないのは事実です。しかし、ひとたび漕ぎ出せば、ダウンザウインドウ(追い風、追い潮)に乗る、向かい風に逆らって漕ぐ時に力を発揮します。もちろん、漕いで体幹を鍛えたいと言う人にもオススメです！漕ぐ事で安定感、推進力が増すという、あなたのポテンシャルを求め、引き出すインフレーターSUPです。数キロ離れた島まで漕ぐ。その先にはどんな景色が待っているのか。GOODFLOW 12'6"となら、きっと「その場所」まで行けるはずですよ。

LENGTH	12'6" (3,800mm)	<b>装備:</b> ①持ち運び、牽引時などに便利なGOODFLOW専用ウェビング・ハンドルを装備。テールのハンドルにはリーシュコードを取り付けるリングを装備 ②荷物を固定するのに便利なドロークロード ③12'6"×720mmというラインナップで一番シャープなアウトラインデザイン ④推進力を考慮したVボトムとコントロール性を考慮したボトムのロッカー ⑤センターフィンにはサーフボードのボックスタイプに使用するフィンが取り付け可能で、サイドフィンはFCSのフィンが取り付け可能 <b>付属品:</b> トラベルバッグ、ベーシックパドル、ポンプ、フィン、リペアキット、リーシュコード
WIDTH	720mm	
THICKNESS	約150mm	
VOLUME	約320L	
BOARD WEIGHT	約11kg	
RIDER WEIGHT	約120kgまで	
FIN SYSTEM	2+1 BOX-TYPE HARD FIN	



内部のマテリアルを調整しV形状を実現



### V BOTTOM(Vボトム)

推進力を増すために採用したVボトムはインフレーターSUPの可能性を大幅に向上するアイデアです。断面図を見て頂ければわかる通り、ボトムが船の底のようにV状になっています。これがキールの役目をし水を切り推進力が増します。ボトムをVにしたことで内部の構造上、デッキ部分は緩いオーバル状に凹みませんが、立って漕ぐことに全く影響はありません。ボトムがVになったことで推進力は増しますが左右の揺れは大きくなりますので漕ぐ力、優れた体幹が必要になり中級者以上の方が対象になります。



# GOODFLOW 10'6"

CAVIER

¥138,000[+tax]

オルタナティブなサーフボードを彷彿させるアウトライン、ノーズからセンター付近までボトムにVを入れ、そこからフィンに向かってフラットボトムになるコンビネーションボトムを採用。また、センターフィンはサーフボードのボックスタイプに使用するフィンが取り付け可能、サイドフィンはFCSのフィンが取り付け可能になる事でいろいろなタイプのフィンをコンディションや遊び方に合わせて装着出来るなど、GOODFLOW 10'6"はインフレーターSUPの可能性を追求しました(センターフィン/サイドフィンの設定は12'6"も同様)。より高性能になったGOODFLOWで、自身の遊びの幅の可能性も広げてください。

LENGTH	10'6" (3,190mm)	<b>装備:</b> ①持ち運び、牽引時などに便利なGOODFLOW専用ウェビング・ハンドルを装備。テールのハンドルにはリーシュコードを取り付けるリングを装備 ②荷物を固定するのに便利なドロークロード ③FREEDOM 9'8"をベースにした独自のアウトラインデザイン ④推進力を考慮したVボトムとコントロール性を考慮したボトムのロッカー ⑤センターフィンはサーフボードのボックスタイプに使用するフィンが取り付け可能で、サイドフィンはFCSのフィンが取り付け可能 <b>付属品:</b> トラベルバッグ、ベーシックパドル、ポンプ、フィン、リペアキット、リーシュコード
WIDTH	780mm	
THICKNESS	約150mm	
VOLUME	約225L	
BOARD WEIGHT	約10kg	
RIDER WEIGHT	約100kgまで	
FIN SYSTEM	2+1 BOX-TYPE HARD FIN	



### オリジナルフィンシステム

センターフィンはサーフボードのボックスタイプに使用するフィンが取り付け可能(プレートとネジで取り付けするタイプ)、サイドフィンはFCSのフィンが取り付け可能になることから(付属のフィンははめ込んだ後スライドさせて固定。FCSは専用のスクリューとネジで固定する)、フィンのサイズを状況や好みで変更できる。












# PADDLE

## 3 PIECE PADDLE (三分割パドル)



SOUYUSTICK PADDLEは、アウトドアでの遊びや旅に持って行く事をコンセプトにしていますので、収納バッグやクルマなどにコンパクトに収まる、3 PIECE PADDLE(三分割パドル)をメインにラインナップしています。エキスパートから初心者、ピッチの早い漕ぎ方をする方、女性や子供などいろいろな方に対応すべくブレードの種類(ブレードの大きさや型)も今季新たに追加しました。お好みのブレードをこの中からお選びください。

<p><b>SMART CARBON PADDLE</b></p> <p>PRICE: ¥22,000[+tax]</p> <p>BLADE SIZE: 48×17.2cm WEIGHT: 620g ※重量には個体差があります。</p> <p>ピッチの早い漕ぎ方をする方、女性など力が無い方にもオススメ。</p> 	<p><b>CUBE CARBON PADDLE</b></p> <p>PRICE: ¥26,000[+tax]</p> <p>BLADE SIZE: 51×16.2 cm WEIGHT: 590g ※重量には個体差があります。</p> <p>カヤックライクな漕ぎ方、長いストロークで長距離を漕ぐ方に。</p> 	<p><b>CORE CARBON PADDLE</b></p> <p>PRICE: ¥26,000[+tax]</p> <p>BLADE SIZE: 45×18.5cm WEIGHT: 610g ※重量には個体差があります。</p> <p>海でも川でも湖でも。オールラウンドに活躍するブレードを採用。</p> 	<p><b>BASIC PADDLE</b></p> <p>PRICE: ¥14,000[+tax]</p> <p>BLADE SIZE: 49×21.5cm WEIGHT: 約920g ※重量には個体差があります。</p> <p>ボードにセットされているパドル、よくあるアルミ製ではなく、ファイバー&amp;樹脂ブレードのハイグレードタイプ。</p> 	<p><b>CARBON PADDLE</b></p> <p>PRICE: ¥22,000[+tax]</p> <p>BLADE SIZE: 49×21cm WEIGHT: 約700g ※重量には個体差があります。</p> <p>渋いオールブラックの、まさにザ・カーボンパドル。</p> 	<p><b>BAMBOO CARBON PADDLE</b></p> <p>PRICE: ¥24,000[+tax]</p> <p>BLADE SIZE: 49×21cm WEIGHT: 約730g ※重量には個体差があります。</p> <p>カーボンの上に本物のバンブー(竹)を施したブレード</p> 	<p><b>MAHOGANY CARBON PADDLE</b></p> <p>PRICE: ¥24,000[+tax]</p> <p>BLADE SIZE: 49×21cm WEIGHT: 約730g ※重量には個体差があります。</p> <p>カーボンの上に本物のマホガニー(家具や楽器に使用される木材)を施したブレード。</p> 
---	--	--	---	--	--	--

## 3+1 PIECE PADDLE

シングルブレードからダブルブレードに変身するパドル。向かい風や潮の流れに逆らって漕がなくてはならない時に、シッティング(座って漕ぐ)で漕ぐ時に威力を発揮します。正直、初心者の方マストです！また、長い距離を漕ぐ人、釣りをする人にもオススメです。交換用のブレードバー、グリップバーはボードのドロウコードに固定すればOK。

**TRANSFORM PADDLE**

PRICE: ¥40,000[+tax]

BLADE SIZE: 49×21cm  
WEIGHT: 約970g  
※重量には個体差があります。



写真内商品は2018モデルです。

シングルブレードモード      ダブルブレードモード

## 1 PIECE PADDLE

エキスパートの方、軽さを追求する方の為に1 PIECE PADDLEもラインナップしています。SOUYUSTICKのコンセプトは遊び方は自由！自宅からゲレンデが近いなどベースがしっかりある方、大きな車を所有し長尺物も積載OKという「やる気マンマン」のパドラーの方には、ブレードが少し小さめで軽いパドルが欲しい・・・そんな要望に応えたパドルがTHE AMBASSADOR PADDLEです。

<p><b>AMBASSADOR STICK BLACK CARBON</b></p> <p>PRICE: ¥32,000[+tax]</p> <p>ハード BLADE SIZE: 49×19cm WEIGHT: 約520g ソフト BLADE SIZE: 49×19cm WEIGHT: 約600g ※重量には個体差があります。</p> 	<p><b>AMBASSADOR STICK WHITE CARBON</b></p> <p>PRICE: ¥34,000[+tax]</p> <p>ハード BLADE SIZE: 49×19cm WEIGHT: 約530g ソフト BLADE SIZE: 49×19cm WEIGHT: 約610g ※重量には個体差があります。</p> 	<p><b>AMBASSADOR STICK BAMBOO CARBON</b></p> <p>PRICE: ¥34,000[+tax]</p> <p>ハード BLADE SIZE: 49×19cm WEIGHT: 約550g ソフト BLADE SIZE: 49×19cm WEIGHT: 約630g ※重量には個体差があります。</p> 
--	--	---

## 2 PIECE PADDLE

キッズ、女性、SUPサーファー向けの超軽量、コンパクトなパドル。長さをアジャスト出来るので、どんな方でも、あらゆるシチュエーションにも対応します。

**MINION CARBON PADDLE**

PRICE: ¥18,000[+tax]

BLADE SIZE: 41×18cm  
WEIGHT: 450g  
※重量には個体差があります。





## ABOUT PACKAGE

パッケージに含まれるもの。

KNOWLEDGE ページを参照

### TRAVEL BAG トラベルバッグ

2018年モデルより、収納バッグをウィール付きのダブルバッグタイプに変更しました。電車や空港、離れた車までの移動が楽になります。バックタイプタイプのショルダーが付いているので背負うことも可能。なお、このショルダーストラップは写真のように格納できます。ボードをキレイにロールして収納すれば、ボード、パドル(3pcsタイプ)、ポンプ、フィン、リーシュの他、ウェットスーツなども一つに収納可能です。※このバッグは付属品であり、単品での販売はしておりません



縮めてベルクロで固定しコンパクトに

ウィール付き

ショルダーストラップ

### REPAIR KIT リペアキット

付属リペアキットの内容  
 ○リペアキット収納ケース  
 ○ボンド  
 ○ブラシ  
 ○レンチ  
 ○補修用パッチ 2枚



### LEASH リーシュコード



### THE BASIC PADDLE ベーシックパドル



### PUMP ポンプ



※ポンプ本体の色や仕様には変更がある場合があります。ご了承ください。

### FIN フィン

フィンの性能をより発揮させるために、2+1 BOX-TYPE HARD FINをすべてのボードに共通装備。サイドフィンもハードタイプにする事で、直進安定性、ターン性能が向上。また、すべてのフィンが外れる事で、収納もよりコンパクトに。  
 ※GOODFLOWのフィンは仕様異なりますので、GOODFLOWのページをご覧ください。



### ROD FOLDER ロッドフォルダー



ADVENTURE 10'10"、SKYWALK 10'6" NATURE、EXPEDITION 12'6" NATUREには、ロッドフォルダーが装備されています。装着、脱着にはご注意ください。無理やり力を入れないと破損の原因になります。ロッドフォルダー装着時にボードの上で転倒すると身体にあたる可能性がありますので十分にご注意ください。釣りしない時、使用しない時はロッドフォルダーは装着しないようにしましょう。

## ACCESSORY

SOUYUSTICK アクセサリー

KNOWLEDGE ページを参照

電動ポンプ  
 ¥8,800[+tax]



車のシガーソケットに対応する16PSIまで入れられるモデル。※メーカー保証は、初期不良のみとなります。



電動ポンプ用 AC電源  
 ¥4,800[+tax]



電動ポンプ用モバイルリチウムイオンバッテリー (2-3本用)  
 ¥8,800[+tax]



トラベルバッグ  
 ¥9,800[+tax]



パドルケース  
 ¥6,800[+tax]



ダブルアクション  
 ハンドポンプ  
 ¥3,800[+tax]

※ポンプ本体の色や仕様には変更がある場合があります。ご了承ください。



センターフィン  
 ¥1,800[+tax]



サイドフィン (1枚)  
 ¥1,200[+tax]

GOODFLOW専用  
 センターフィン  
 ¥2,800[+tax]



GOODFLOW専用  
 サイドフィン (1枚)  
 ¥1,400[+tax]

フィンストッパー  
 ¥800[+tax]



コイルリーシュコード  
 ¥4,800[+tax]



リーシュコード  
 ¥2,800[+tax]



ロッドフォルダー (ベースあり)  
 ¥7,800[+tax]



ロッドフォルダー (ベース別)  
 ¥4,200[+tax]



## MAN OF THE SOUYUSTICK.



Masakatsu Shokita (諸喜田 政勝)

SUPでの沖縄本島一周など、数々の偉業(特にシーカヤック)を成し遂げた日本有数のSUPパトラー。元より、シーカヤックでの長年のガイド経験がSUPにもフィードバックされている。海峡横断などロングディスタンスだけでなく、SUPサーフィンもエキスパートの漕前。シーカヤック、SUPでのガイド歴は25年を超え、常に後ろは振り返らず、前を見て精進する事を欠かさない。現在、この諸喜田氏とオリジナルパドル、ブレードを開発中。



Hayato Maki (真木 勇人)

幼年期からハワイで育ち、学生時代を過ごす。現在は沖縄在住。プロサーファー、スピアフィッシャーマン、パタゴニア社のグローバルアンバサダーとしてもワールドワイドに活動している。主宰するガイドクラブ、Simple Life Adventures (simplelifeadventures.com) のミッションは、お客さんにサーフィン、スキングダイビング、SUPなど魅力たっぷりのアウトドアアクティビティを渡し、自然の素晴らしさや大切さを再認識してもらおうに行っている。



Chihiro Sato (佐藤 千尋)

湘南出身、千葉在住。プロサーファーでありながらプロのDJとしての顔も持つ。釣りの腕前もエキスパートクラス。家族と共にサーフィンやスケート、キャンプや釣り、スノーボードなどアウトドアライフを楽しんでいる。SUPを家族との釣りやクルージングでの遊びに取り入れている。日本全国をまわる彼の仕事柄、訪れた場所でのローカルとのセッションも彼の楽しみの一つ。どの場所にも受け入れられるのは、彼の人柄とポテンシャルが成せる技。

## SUP VIBES.

SOUYUSTICKと一緒に体感して欲しい・・・漕ぐ遊びのバイブス。

### アウトドアでの遊び。

アウトドアでの遊び道具を車に積んでアウトドアに出かけ、ベース基地にテントやタープを張りキャンプをし焚き火やBBQをする。そこで、釣りやサーフィン、クルージング、シュノーケリング、魚突き、探検、沢登りなど色々な遊びをしながら自然を満喫する。もちろん、そこから漕ぎ出して人のいないビーチを探検する・・・SOUYUSTICKをそんな家族や仲間とのアウトドアでの遊びのギアのひとつにしてください!



### 親子で冒険をする。

親子で冒険、探検をする。それはそんなに難しい事ではなく身近にいくでもあります。普段漕いでいるフィールドでも視線を変えてみる、潮が引いた時に出てくるビーチに上陸する。海からじっくり景色を眺める、釣りを、波に乗る・・・どれも、その行為自体が冒険になります。もちろん、ライフジャケットやリーシュなど安全装備、天候や風速、その日の潮の満ち引きなど、情報収集を事前にして万全に!



### SOUYUSTICKと旅をする。

SOUYUSTICKと一緒に旅をして欲しいというコンテンツがブランドコンセプトの一つだからこそ、折りたたみコンパクトになるインフラスタイル。車に積む(コンパクトな2シーターのトランクにも積めてしまいます)、飛行機で手荷物として預ける(事前に乗る航空会社にお問い合わせ)、宅配便で送る(宅配会社により条件あり) など移動手段や運び方は色々ありますが、一緒に旅をしてあげてください!



### 波に乗る。

SUPでのサーフィンは爽快そのもの。ただし、沖に出て、波をつかめればの話。なかなか甘くはないですが、沖に出るのに苦労しても、一本乗ればそんな苦労は忘れられる。一般的なサーファーとのコミュニケーションや、そのポイントのローカルルールなど注意しなくてはならないことは沢山ありますが、フリーダムな感覚を得るためには、人生、チャレンジも必要です!



## CAUTION!

あらゆるフィールドで、SUPを使って漕ぐということは、すべて自己責任になります。他のアクションスポーツと同じです。さらに、SUPを漕ぐということは、漁業権や港、航路などとも関係し、法的な決まりやその場所のローカルルールなどを守らなければいけません。また、安全対策(ライフジャケットの着用や身体とボードを繋ぐリーシュの使用など)にも自己管理が必要となります。SOUYUSTICKは基本一人乗りのボードです。二人以上で乗る事やお子さんを乗せることも全て自己責任になります。技術だけでなく、知識を増やし、経験を積み、情報収集を欠かさず、安全に楽しくSUPを漕ぎましょう。



## ATTENTION—販売店・取り扱いディーラー様へ

お客様が購入後、使用する前に破損部分や不良箇所が発見された場合のみ保証の対象になります。お客様にお渡しする前に可能であれば一度空気を入れて確認ください。使用後に関しては基本的に保証対象外になりますのでご注意ください。もちろん原因や状況によっては弊社で調査をさせていただきます。その際は、弊社担当者にご連絡の上、やり取りをお願いします。

SUPで、海や川、湖を漕ぎだすことは、サーフィンやウインドサーフィン、カヤックなど他のマリンスポーツと同じくお客様の自己責任となります。お客様自身で、安全対策、保険の加入や使用するギアの管理を行うようお願いください。その他、SUPをする際の安全対策や知識については、ボードバッグ等に説明書カードを付けていますので、そちらをご確認いただけるよう、お客様にお伝えください。SOUYUSTICKのオフィシャルサイト、<http://souyustick.com>にも詳しく掲載しています。ご活用ください。

### souyustick.comにアクセス

漕ぐ時に携帯電話(スマホ)を携帯するのは安全対策の一つです。最近では電波範囲も広がっているので、もしもの時に役立ちます。防水タイプでなくても防水ケースやバッグに入れて持って行きましょう。もしもの時に役立つ知識をsouyustick.comに掲載しています。現場でアクセスしてお役立てください。



## — インフレーターSUPの特性 —

インフレーター・タイプのSUPは、ポンプで空気を入れて膨らませて使用するボードです。小さくコンパクトにたたんで収納ができ、持ち運びがし易いなど大きな利便性がある反面、簡単に言えば、風船や浮き輪と同じで、岩礁や珊瑚、バラ線やコンクリートの角など鋭利なモノに触れたり刺さったりすると破れたり穴が開き破損し易いという弱点もあります。また、夏場など炎天下に放置すると、生地やパット部分、フィンやバルブの取り付け位置などの剥離、本体の中の素材が破損したり、場合によっては膨張による破裂の恐れもあります。これは、夏場に自転車や車のタイヤが破裂するのと同じ現象です。インフレーター・タイプのSUPは構造上により製品の強度に限界がありますので取り扱いには十分な注意が必要です。ハードな状況下での使用、上級者の求めるクオリティを100%満たす製品ではありません。ボード自体の強度やハードな自然環境下での使用に耐えるボードを求める方は、成形タイプのボードをオススメします。

弊社の製品の中で、例えば、ADVENTUREやEXPEDITIONなど大きめのボードは、お子さんを乗せたり、二人乗りをすることは可能ですが、これはあくまで使用者(購入されたお客様)の自己責任においてです。基本的には全て一人乗りになります。また、いろいろな自然環境下(風や潮の流れなど)、水面のコンディションにより、漕ぎ易い日、漕ぐのが大変な日があります。これは全て自身のレベル、スキルによって違いが出ます。このボードに乗れば誰でも安全に快適に漕げる・・・というものではありません。最終的にどのボードをチョイスし、どのように遊び使用するのかは購入者が判断し、すべて自己責任になります。

## — 空気の入れかた —

ボードにあるバルブ(空気挿入口)のフタを開け(画像1)、バルブ内のコック(画像2)を押し(押すごとに開閉が切りかわる)、コックが上がっている状態にしてから(これを忘れるとホースを抜いたときに入れた空気が抜けてしまいます)ポンプのホース先端をバルブにねじ込んで(画像3)接続します。最大空気圧は10~15PSI(各ボードの挿入口に記載されているので要確認)。数字が高いほど空気圧が高く、それだけボードが硬化しますが10PSI以上になるとそれほど硬化に差は出ません。真夏の炎天下では空気の膨張によるボードの破裂や剥離が起こりやすくなりますので10PSI程度で十分使用可能です。通常より少なめでも空気の膨張で気圧が高くなりますので、炎天下での長時間の放置はしないでください。グレンデ(使用している現場)では、水をかける、水につけておく、日陰に置くなどをしましょう。ポンプに付いているゲージ(画像5)を見ながら数値を確認し空気を入れますが、このゲージはあくまで目安です。始めは(画像4)緑のポンプの場合はレバーをダブルアクションに、黄色のポンプの場合はキャップを閉める)ハンドルの押し引きどちらでも空気を注入できる状態でポンピングし、押し引きがきつくなったら(緑のポンプの場合はレバーをシングルアクションに、黄色のポンプの場合はキャップを開け)ハンドルを押す時のみで注入するモードで適正数値までポンピングします。空気を抜くときは、空気挿入バルブのフタを開け、コックを押せばロックし抜ける状態になります。ボードのノーズ側から空気を抜きながらたたんでいきましょう。大きいボードは空気が抜けにくく、たみにくいことがあります。緑のポンプにはホースを排気口(画像6)に付け替えればポンピングで空気を抜くことができボードをたたみ易くなります。



写真内商品は2018モデルです。

## — フィンとリーシュコード —

SOUYUSTICKのフィンボックスタイプ(2017モデル)はセンターフィンのみボックスタイプ、2018モデル以降はサイドフィンもボックスタイプで、取り外しが可能です。フィンの固定はボックス後部のレバーを押すことで行います。入水前にフィンが固定されているか確認しましょう。無理に力を入れるとレバーの破損に繋がりますので注意が必要です。また、漕ぎ始めた後も休憩時などにフィンがちゃんと装着されているか確認をしましょう。固定式のサイドフィンは収納時に折りたたむことで変形している場合がありますが、暖めると元に戻りやすくなります。リーシュは後部ハンドルに付いているD-リングに接続してください。



写真内商品は2018モデルです。

## — 保管・手入れ方法 —

使用後は、海水、淡水にかかわらず、ボード、パドル、リーシュ、フィンなどすべて真水で洗い流しましょう。その後、からぶき、もしくは日の当たらないところで十分に乾かしてから折りたたみバッグに詰めましょう。もちろん、フィールドで一度折りたたみバッグに入れて持ち帰った後も同じ工程後に保管してください。使用したままの状態での保管すると製品が劣化する原因になります。バッグに詰めたまま長期保管するのにも劣化に繋がりますので、たまに出して広げ、エアを入れ膨らませてみましょう(少なくとも2~3か月毎)。ボードのDリング、パドルにある金属部分は念入りに真水で洗い、しっかり乾燥させましょう。これを怠ると腐食し作動しなくなる原因になります。エアを入れたまま保管する場合は、面倒でも使用後に軽くエアを抜き、使用前に再度エアを入れるようにしましょう。真夏の暑い時期などは、目一杯空気が入った状態で放置すると空気の膨張による破裂の原因になります(前述の「空気の入れ方」を参照)。気温が高い時は、炎天下にボードを放置せず、空気を抜いて日陰に置く、曇りて家屋内にしまうなどをしてください。

ボードをたたむ時は、無理やりぎつ巻き上げるのはやめましょう。折れ目から破損、エア漏れの原因になります。保管スペースに余裕があるのなら、広げたまま、もしくは軽く巻き上げての保管が理想です。日の当たらない、風通しの良い場所で保管しましょう。



写真内商品は2018モデルです。

## — 空気漏れ、修理 —

空気漏れの可能性があると感じた時は、まずバルブ周辺や生地の接合部分、ハンドルなどパーツが取り付けられている箇所からチェックをしましょう。バルブを締め付ける専用のドライバーを付属しています。このドライバーを使ってバルブの締め付け作業を定期的に行ってください。新品時に最初に空気を入れた時に必ずこのバルブの締め付けがしっかりされているか確認をお願いします。

エア漏れ箇所を確認する際は、石鹸水を入れたスプレー式のボトル(霧吹きなど)があると便利ですが、容器に石鹸水を入れて筆などでなぞっても確認できます。場所が特定できたらリペアキットを使って修理します。1~3mm程度の小さな傷であればボンドで修理できる可能性があります。大きい場合はパッチを使用します。修理後は少なくとも12時間以上は乾かしてください。修理について不明な点がある場合は、弊社販売担当者にご相談ください。剥離(インフレーターSUPに関しては水ぶくれのような症状)に関しては、生地の貼り合わせ箇所、フィンやバルブなどの接合箇所、デッキのパッドなど接着箇所に出ることがあります。これは、基本的に、炎天下に放置した際など高温になった時に起こります。取り扱いにご注意ください。



写真内商品は2018モデルです。