

A grayscale photograph of a snowy mountain landscape. The scene shows a wide, snow-covered valley with rolling hills and distant mountain peaks under a cloudy sky. The lighting is soft, creating gentle shadows and highlights on the snow. In the center of the image, there is a logo for 'SLASH SNOWBOARDS'. The logo consists of a stylized orange slash mark above the word 'SLASH' in a bold, sans-serif font, with 'SNOWBOARDS' in a smaller font below it. The entire logo is enclosed within a thin, orange, irregular polygonal border.

**SLASH**  
SNOWBOARDS

2018/2019



# SLASH 4 GOLD

## 価値は私たちの感覚の中にある

金属のメダルやきらめく氷の結晶の山肌には、  
だれもが違う価値観を持っている。  
金をまとった金属を首に掛けるのはほんの一瞬のこと

## しかし山での経験や時間は 記憶の中で生き続ける

メダルや表彰台は正当な評価ではあるが、

## 真のゴールドはシンプルなスラッシュを通して 掘り出すことができる

2019年のSlashは、雪上でのゴールデンな時間を提供する  
すばらしいコレクションとなっている。



GIGI RÜF







PICTURE &gt; ONEWAYPROJECT / LOCATION &gt; CANADA



/trib/

*The tribe is a distinct group of people dependent on snow and mountains for their livelihood. They are dedicated to the pursuit and culture of snowboarding. They are a tribe of their own.*

<b>ANDY GLADER</b>	USA	<b>JAY HERGERT</b>	USA
<b>AUTUMN INOUE</b>	USA	<b>KEVIN HOLMES</b>	USA
<b>BROOK FINLINSON</b>	USA	<b>LIVIA MOLODYH</b>	USA
<b>CARSON WISER</b>	USA	<b>MANUEL DIAZ</b>	CHILE
<b>CASEY MITCHELL</b>	USA	<b>OLIVIER GITTLER</b>	FRANCE
<b>COLIN WHEALEN</b>	USA	<b>SHOGO TAKAI</b>	JAPAN
<b>DAVID LOIBL</b>	AUSTRIA	<b>SIMON HOLZI</b>	AUSTRIA
<b>GEOFF BROWN</b>	CANADA	<b>TOSH ROBINSON</b>	USA
<b>GIGI RÜF</b>	AUSTRIA	<b>ROLI TSCHODER</b>	AUSTRIA
<b>GREG BRETZ</b>	USA	<b>WILL JACKWAYS</b>	NEW ZEALAND

#atribecalledslash



ARTISTRY: TYPEGORILLA | AUSTRIA

# IT'S NOT A SNOWBOARD IT'S A STATE OF MIND

## Happy Place は誰でも簡単に乗れる、楽しいパークボード

縦横90度で織られたファイバーグラスは許容範囲が広いミディアムフレックスだが、  
バインディングからコンタクトポイントまで配置されたスイートスポット・カーボンファイバー・ストリンガーによって  
エッジ・コントロールがより良くなり、オーリーを高くしている。  
ツインチップ・シェイプとプログレッシブ・サイドカットは、レギュラーでもスイッチでもライディングをスムーズにする。  
カムロック・プロファイルの両足間のポジティブキャンバーは安定性とコントロールを。  
チップのロッカーはパウダーでの浮力とエッジの引っかかりの減少をもたらしている。  
コアはポプラ・ウッドにブナ硬材のストリンガーをインサートに沿って配置してパワーを伝達させ、  
さらにトウヒのストリップがコントロールと反発力をアップしている。

#SLASHHAPPYPLACE

#SLASHSNOW

# HAPPY PLACE









# HAPPY PLACE



TOP



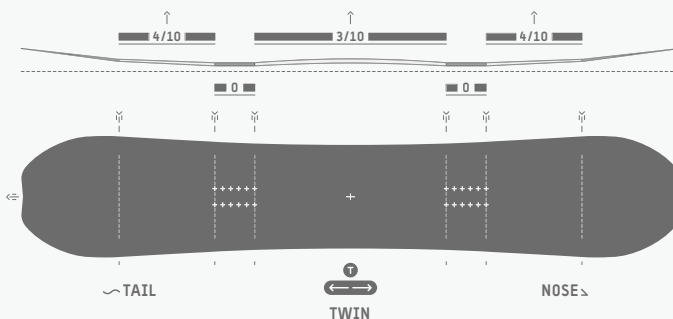
BASE

-  BI-AX FIBERGLASS
-  POP WOODCORE
-  SWEET SPOT
-  PROGRESSIVE SIDECUT
-  UTB
-  ULTIMATE TRACTION
-  SINTERED BASE
-  BELT FINISH
-  FACTORY WAXED



146 149 152 154 155w 156 158 159w FLIPFLOP BASE

## CAMROCK /



## STIFFNESS /



¥63,000 (+TAX)

## SPECS /

SIZE [cm]	146	149	152	154	155w	156	158	159w
NOSE LENGTH [mm]	195.0	195.0	210.0	210.0	205.0	220.0	210.0	205.0
RUNNING LENGTH [mm]	1070	1100	1100	1120	1140	1120	1160	1180
TAIL LENGTH [mm]	195.0	195.0	210.0	210.0	205.0	220.0	210.0	205.0
NOSE WIDTH [mm]	282	286	290	292	297	294	295	302
WAIST WIDTH [mm]	243	247	249	251	257	253	253	260
WAIST WIDTH [inch]	9.6	9.7	9.8	9.9	10.1	10.0	10.0	10.2
TAIL WIDTH [mm]	282	286	290	292	297	294	295	302
SIDECUT RADIUS [m]	6.8	7.0	7.0	7.2	7.7	7.4	7.6	7.9
MIN/MAX STANCE [cm]	48/60	48/60	50/62	50/62	52/64	52/64	52/64	54/66
MIN/MAX STANCE [inch]	18.9/23.6	18.9/23.6	19.7/24.4	19.7/24.4	20.5/25.2	20.5/25.2	20.5/25.2	21.3/26.0
SETBACK [mm]	0	0	0	0	0	0	0	0
INSERTS [#]	6x2	6x2	6x2	6x2	6x2	6x2	6x2	6x2
RIDER'S WEIGHT [kg]	45-36	50-58	57-75	59-77	61-79	61-79	66-84+	66-84+
RIDER'S WEIGHT [lbs]	99-139	110-150	125-165	130-170	135-175	135-175	145-185+	145-185+



ARTISTRY: JAKOB „JUWEE“ WINKLER | AUSTRIA

# STORM THE MOUNTAIN WITH GOOD VIBES

## わずかなセットバックが急斜面や悪天候にも最適


Brainstormはいろいろなコンディションや場所で使える、扱いやすい、使えるディレクショナルツイン。3方向と2方向で織られたグラスファイバーをミックスしてコアを覆い、カーボンファイバー、ケブラーとバサルトのストリンガーを配置することで高速のレスポンスを実現している。複雑なフォーエバー・コアは4種類のウッド(キリ、トウヒ、ブナ、ポプラ)で構成され、ダイナミックで丈夫、超軽量な構造。サイドカット中央部の目立たないトラクション・パンプが硬い雪でもしっかりグリップさせ、セットバックを与えられたキャンパー・プロファイルはノーズを浮かせ、雪や氷を掻き分けて進ませる。

#SLASHBRAINSTORM

#SLASHSNOW

# BRAIN STORM















TOP



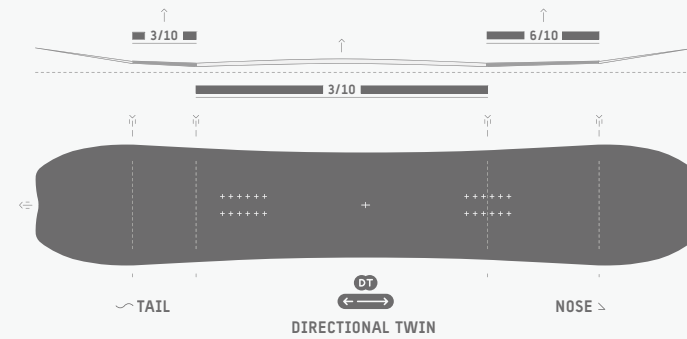
BASE

-  TOP LAYER TRI-AX FIBERGLASS
-  BOTTOM LAYER BI-AX FIBERGLASS
-  FOREVER WOODCORE
-  BURIED TREASURE
-  PROGRESSIVE SIDECUT
-  UTB
-  ULTIMATE TRACTION
-  SINTERED BASE
-  BELT FINISH
-  FACTORY WAXED



151    157    159w | 154    160    163w

**BACKSEAT CAMROCK /**



**STIFFNESS /**



**¥68,000 (+TAX)**

**SPECS /**

SIZE [cm]	151	154	157	159w	160	163w
NOSE LENGTH [mm]	195	200	205	205	200	205
RUNNING LENGTH [mm]	1120	1140	1160	1180	1200	1220
TAIL LENGTH [mm]	195	200	205	205	200	205
NOSE WIDTH [mm]	284	286	289	298	292	304
WAIST WIDTH [mm]	247	248	250	259	252	263
WAIST WIDTH [inch]	9.7	9.8	9.8	10.2	9.9	10.4
TAIL WIDTH [mm]	284	286	289	298	292	304
SIDECUT RADIUS [m]	7.9	8.0	8.1	8.1	8.3	8.3
MIN/MAX STANCE [cm]	50/62	52/64	52/64	52/64	52/64	54/66
MIN/MAX STANCE [inch]	19.7/24.4	20.5/25.2	20.5/25.2	20.5/25.2	20.5/25.2	21.3/26.0
SETBACK [mm]	15	15	15	15	15	15
INSERTS [#]	6x2	6x2	6x2	6x2	6x2	6x2
RIDER'S WEIGHT [kg]	57-75	59-77	64-86	64-86	73-95	75-93+
RIDER'S WEIGHT [lbs]	125-165	130-170	140-190	140-190	160-210	165-205+



ARTISTRY: JAKOB „JUWEE“ WINKLER | AUSTRIA

# NO VALLEY TOO LOW, NO MOUNTAIN TOO HIGH

## 高みを目指す

上りは2本、下りは1本。Brainstorm Linehiker は冒険心を駆り立てる。

Linehikerは、Slashの使いやすさをベースとしたBrainstormの受賞モデルであるスプリットボード。

ランディングストリップは、チップからテールまでカーボンファイバーとケブラー添加物でできており、スプリットでもソリッドでもパワーと安定感を持つ。

氷を削るトラクション・バンプ・エッジはレールターン時に最高のグリップを発揮し、スキントラックを食いつかせる。

セットバックのキャンバー・プロファイルはパウダーでのスピード、浮力、ランディング力をアップさせるようバックシートになっており、スキニングの際のバランスをなお維持している。


4種類のウッド(キリ、トウヒ、ブナ、ポプラ)でできたフォーエバー・コアは弾力性があり、軽量でパワフル。

#SLASHBRAINSTORM

#SLASHSNOW

BRAIN  
STORM  
LINEHIKER





TOP



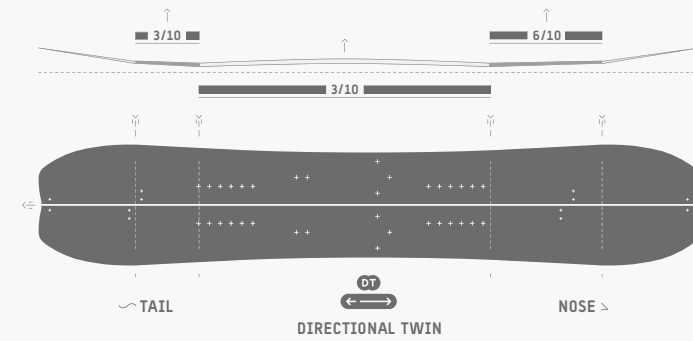
BASE

-   
TOP LAYER TRI-AX  
FIBERGLASS
-   
BOTTOM LAYER BI-AX  
FIBERGLASS
-   
FOREVER  
WOODCORE
-   
LANDING  
STRIP
-   
PROGRESSIVE  
SIDECUT
-   
UTB
-   
ULTIMATE  
TRACTION
-   
SINTERED  
BASE
-   
BELT  
FINISH
-   
FACTORY  
WAXED



159w 162w

**BACKSEAT CAMROCK /**



**STIFFNESS /**



**¥128,000 (+TAX)**

**SPECS /**

SIZE [cm]	159w	162w
NOSE LENGTH [mm]	205	205
RUNNING LENGTH [mm]	1180	1210
TAIL LENGTH [mm]	205	205
NOSE WIDTH [mm]	298	304
WAIST WIDTH [mm]	259	263
WAIST WIDTH [inch]	10.2	10.4
TAIL WIDTH [mm]	298	304
SIDECUT RADIUS [m]	8.1	8.3
MIN/MAX STANCE [cm]	52/64	54/66
MIN/MAX STANCE [inch]	20.5/25.2	21.3/26.0
SETBACK [mm]	20	20
INSERTS [#]	Split Inserts	Split Inserts
RIDER'S WEIGHT [kg]	64-86	75-93+
RIDER'S WEIGHT [lbs]	140-190	165-205+



ARTISTRY: GEOFF MCFETRIDGE | USA

# THE ORIGINAL SLASH CRAFT

## 軽量なフォーエバーコアウッドでいざフライトへ

Slashの源ともいえる軽量で、反応が良く、力強いディレクショナルツイン。  
ポジティブキャンバー・プロファイルを持つのでオーリーやカーヴィングに最高。  
フォーエバー・コアはハイエンドなウッド(キリ、トウヒ、ブナ、ポプラ)を使い、タフで軽い仕上がり。  
コアの周りのリアクティブ・フレックス・ファイバーグラスはボードの縦方向に強い反発力を与えるだけでなく、かかとからつま先へとダイナミックなフレックスを加えるので、カーヴィングでのキレや操縦性がアップ。  
カーボンファイバー、ケブラー、バサルト添加物のミックスがチップ/テール及び両サイドのエッジに配置され、レスポンスとリバウンドを高めるとともに、強度不足になることなくコアを薄くさせている。  
深いサイドカットがスラッシュを可能にし、微かなトラクション・バンプがあまり良くない雪にもしっかり食いつかせることから、どんなコンディションにもあった最高の乗り物と言えるだろう。

#SLASHATV

#SLASHSNOW

ATV




# ATV




TOP




BASE

-  R-FLEX


---

- REACTIVE FLEX
-  FOREVER WOODCORE


---

- FOREVER WOODCORE
-  BURIED TREASURE


---

- BURIED TREASURE
-  PROGRESSIVE SIDECUT


---

- PROGRESSIVE SIDECUT
-  UTB


---

- UTB
-  ULTIMATE TRACTION


---

- ULTIMATE TRACTION
-  SINTERED HD BASE

---

- SINTERED HD BASE
-  DIAMOND STONE FINISH

---

- DIAMOND STONE FINISH
-  FACTORY WAXED

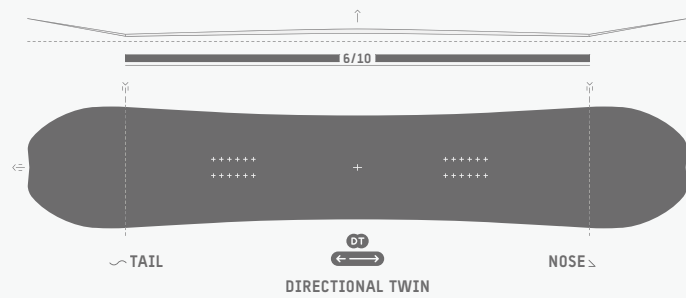
---

- FACTORY WAXED




151 154 | 156 158 159w | 161 163w FLIPFLOP BASE

## CAMBER /



## STIFFNESS /



¥81,000 (+TAX)

## SPECS /

SIZE [cm]	151	154	156	158	159w	161	163w
NOSE LENGTH [mm]	205	210	220	210	205	205	205
RUNNING LENGTH [mm]	1100	1120	1120	1160	1180	1200	1220
TAIL LENGTH [mm]	205	210	220	210	205	205	205
NOSE WIDTH [mm]	290	292	294	295	302	297	307
WAIST WIDTH [mm]	249	251	253	253	260	255	263
WAIST WIDTH [inch]	9.8	9.9	10.0	10.0	10.2	10.0	10.4
TAIL WIDTH [mm]	290	292	294	295	302	297	307
SIDECUT RADIUS [m]	7.0	7.2	7.4	7.6	7.9	7.8	8.1
MIN/MAX STANCE [cm]	50/62	50/62	52/64	52/64	54/66	52/64	54/66
MIN/MAX STANCE [inch]	19.7/24.4	19.7/24.4	20.5/25.2	20.5/25.2	21.3/26.0	20.5/25.2	21.3/26.0
SETBACK [mm]	13	13	13	13	13	13	13
INSERTS [#]	6x2	6x2	6x2	6x2	6x2	6x2	6x2
RIDER'S WEIGHT [kg]	57-75	59-77	61-79	66-84	66-84	73-95	75-93+
RIDER'S WEIGHT [lbs]	125-165	130-170	135-175	145-185	145-185	160-210	165-205+



ARTISTRY: FABIANA ARRUDA | BRASIL

## QUIVER LINE

---

### ハイスピードを生み出す速度と安定感

直線、細道、カーブとあらゆるラインをナビゲート。

バックシートキヤムロック・キャンバーを持つこれらのQuiverボードはリアでコントロールさせ、パウダーを突き進ませる。

ボリュームのあるノーズは大きな浮力をもたらし、フロント・バインディングから

前の微かなロッカーはチップを上を保ち続ける。

テール末端のシェイプと微かなロッカーが自然に沈ませ、ディープなコンディションでより簡単にバランスのとれたライディングポジションを取らせる。

Floaterは短いながらも最適な浮力と安定感のある最高のパウダーボードである。

どちらのボードもあらゆるコンディションを滑るパワーがある。

## Floater & Straight

#SLASHFLOATER

#SLASHSNOW

#SLASHSTRAIGHT

# Narwal



















TOP



BASE

-  TOP LAYER TRI-AX FIBERGLASS
-  BOTTOM LAYER BI-AX FIBERGLASS
-  R-FLEX
-  REACTIVE FLEX
-  POWDER WOODCORE
-  CARBONBON
-  LANDING STRIP
-  SINGULAR SIDECUT
-  UTB
-  ULTIMATE TRACTION
-  SINTERED HD BASE
-  FLOAT INSERTS
-  DIAMOND STONE FINISH
-  FACTORY WAXED

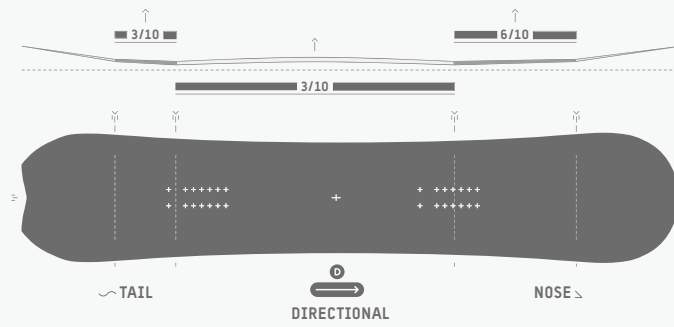


153

157

161

### BACKSEAT CAMROCK /



### STIFFNESS /



¥78,000 (+TAX)

### SPECS /

SIZE [cm]	153	157	161
NOSE LENGTH [mm]	220	220	225
RUNNING LENGTH [mm]	1110	1150	1180
TAIL LENGTH [mm]	200	200	205
NOSE WIDTH [mm]	300	306	311
WAIST WIDTH [mm]	256	260	264
WAIST WIDTH [inch]	10.1	10.2	10.4
TAIL WIDTH [mm]	296	302	307
SIDECUT RADIUS [m]	7.8	8.0	8.2
MIN/MAX STANCE [cm]	54/66	54/66	54/66
MIN/MAX STANCE [inch]	21.3/26.0	21.3/26.0	21.3/26.0
SETBACK [mm]	0	0	0
INSERTS [#]	6x2	6x2	6x2
RIDER'S WEIGHT [kg]	57-75	66-84	75-93+
RIDER'S WEIGHT [lbs]	125-165	145-185	165-205+





TOP



BASE

-  TOP LAYER TRI-AX FIBERGLASS
-  BOTTOM LAYER BI-AX FIBERGLASS
-  R-FLEX
-  REACTIVE FLEX
-  POWDER WOODCORE
-  LANDING STRIP
-  PROGRESSIVE SIDECUT
-  UTB
-  ULTIMATE TRACTION
-  SINTERED HD BASE
-  DIAMOND STONE FINISH
-  FACTORY WAXED



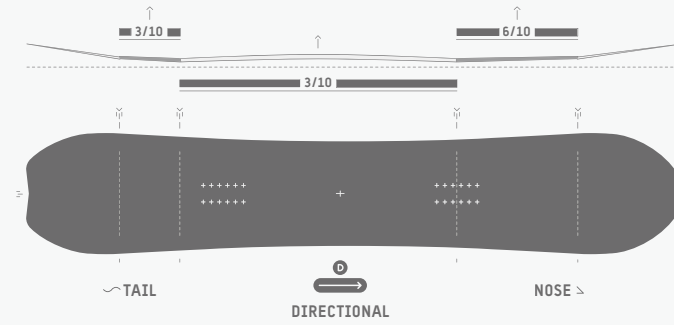
159

159w

161

163

### BACKSEAT CAMROCK /



### STIFFNESS /



¥78,000 (+TAX)

### SPECS /

SIZE [cm]	159	159w	161	163
NOSE LENGTH [mm]	225	225	220	230
RUNNING LENGTH [mm]	1160	1160	1200	1200
TAIL LENGTH [mm]	205	205	190	200
NOSE WIDTH [mm]	290	299	294	297
WAIST WIDTH [mm]	251	261	254	256
WAIST WIDTH [inch]	9.9	10.3	10	10.1
TAIL WIDTH [mm]	290	299	294	296
SIDECUT RADIUS [m]	8.2	8.3	8.3	8.4
MIN/MAX STANCE [cm]	52/64	54/66	52/64	52/64
MIN/MAX STANCE [inch]	20.5/25.2	21.3/26.0	20.5/25.2	20.5/25.2
SETBACK [mm]	20	20	20	20
INSERTS [#]	6x2	6x2	6x2	6x2
RIDER'S WEIGHT [kg]	66-84	66-84	73-93	75-95+
RIDER'S WEIGHT [lbs]	145-185	145-185	160-205	165-210+

ARTISTRY: PAPRIKO | JAPAN

# RAISING THE BAR IN CONCEPTUAL BOARD DE- SIGN-LIGHTWEIGHT & STREAMLINED WITH INTERACTIVE DUALITY

## 遠くまで

オーロラの光が暗い空を染めるように、Auroraの黒いボディが白一色の雪面を行く。究極のレスポンスとコントロールを求めるアグレッシブなライダーのために作られたこのモデル、シャーシはキリとバンブーのストリンガーで作られた、Slashのなかでも最軽量のコアに強度とエッジホールドをアップするために、アッシュのストリップをインサート周りとエッジに加えている。また2方向に織られた航空機で使われるレベルのカーボンファイバーと3方向のファイバーグラスを使用することで、類を見ない弾力を生んでいる。デュアルキャンパー・デザインなので、それぞれの足の下に異なるキャンパー・プロファイルを持ち、前後のインサート間のコアは薄く削られているので、お互いが独立して働いている。ディレクショナルなレッドライン・サイドカットとともに、スピード、オーリー、速いスラッシュ、全体的なコントロールとすべてに対応。

#SLASHAURORA

#SLASHSNOW

ALL MOUNTAIN / POWDER

# AURORA

















TOP



BASE

-   
NCF CARBON TOP LAYER
-   
TRI-AX FIBERGLASS BOTTOM LAYER
-   
LIGHTWEIGHT WOODCORE
-   
REDLINE SIDECUT
-   
CARBONBON
-   
UTB
-   
ULTIMATE TRACTION
-   
PROGRESSIVE SIDECUT
-   
SINTERED HD BASE
-   
KNOCKOUT
-   
DIAMOND STONE FINISH
-   
FACTORY WAXED

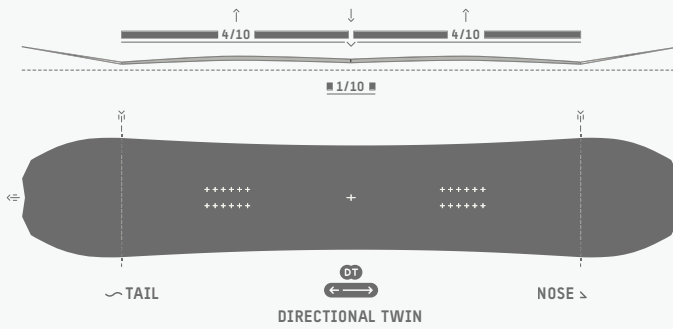


155


158

162

## DUAL CAMBER /



## STIFFNESS /



¥98,000 (+TAX)

## SPECS /

SIZE [cm]	155	158	162
NOSE LENGTH [mm]	225	211	231
RUNNING LENGTH [mm]	1100	1160	1160
TAIL LENGTH [mm]	225	211	231
NOSE WIDTH [mm]	287	290	295
WAIST WIDTH [mm]	250	253	257
WAIST WIDTH [inch]	9.8	10.0	10.1
TAIL WIDTH [mm]	287	290	295
SIDECUT RADIUS [m]	8.1-6.5*	8.5 - 6.9*	8.7-7.1*
MIN/MAX STANCE [cm]	52/64	52/64	52/64
MIN/MAX STANCE [inch]	20.5/25.2	20.5/25.2	20.5/25.2
SETBACK [mm]	15	15	15
INSERTS [#]	6x2	6x2	6x2
RIDER'S WEIGHT [kg]	61-79	66-84	75-93+
RIDER'S WEIGHT [lbs]	135-175	145-185	165-205+

ARTISTRY: TYPEGORILLA | AUSTRIA

# AN EASY- RIDING, LEARNING EXPERIENCE

## 出発進行

ターンはライディングのルーツであり、若者たちはスノーボードにおいてあらゆる可能性を秘めている。Splashはその可能性に水と光を与え、ターンをものにさせる。2方向に織られたファイバークラスとウッドコアの柔軟性は、楽に弧を描き始め正確なコントロールを生み出す。サイドカット中央部のトラクション・バンプがファーストターンから急下降までエッジホールドを持続させる。ツインチップ・シェイプはフリースタイルの動きを良くし、ロッカーチップはエッジキャッチを減少させる。Splashの丈夫さやメンテナンスフリーでタフなウッドコアは、若いライダー達が目を付けるとたちまち人気となるだろう。

# SLASHSPASH

#SLASHSNOW

PARENTAL ADVISORY

SPLASH








TOP





BASE


- 


BI-AX FIBERGLASS
- 

POP WOODCORE
- 

PROGRESSIVE SIDECUT
- 

UTB
- 

ULTIMATE TRACTION
- 

BELT FINISH
- 

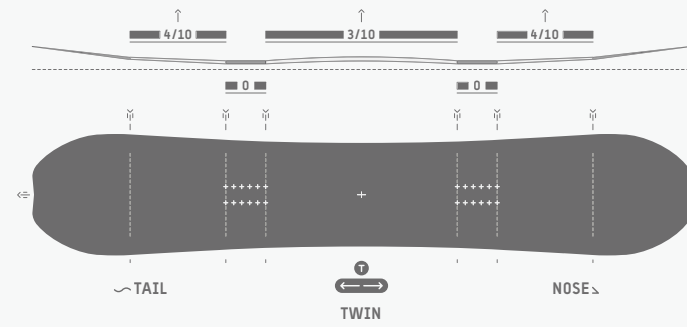
FACTORY WAXED



110

120

### CAMROCK /



### STIFFNESS /



¥38,000 (+TAX)

### SPECS /

SIZE [cm]	110	120
NOSE LENGTH [mm]	166	192
RUNNING LENGTH [mm]	767	816
TAIL LENGTH [mm]	166	192
NOSE WIDTH [mm]	245	250
WAIST WIDTH [mm]	217	221
WAIST WIDTH [inch]	8.5	8.7
TAIL WIDTH [mm]	245	250
SIDECUT RADIUS [m]	5.0	6.0
MIN/MAX STANCE [cm]	38/46	38/46
MIN/MAX STANCE [inch]	15/18	15/18
SETBACK [mm]	0	0
INSERTS [#]	6x2	6x3
RIDER'S WEIGHT [kg]	22-32	25-38
RIDER'S WEIGHT [lbs]	48-70	55-84

## INGREDIENTS /



### LIGHTWEIGHT WOODCORE

#### AURORA

低密度のキリとバンブーのストリンガーを使って強度をアップしつつ重量をダウン。パワー伝達のためにインサート周り、オン・エッジの安定性のためにサイドウォール沿いに、アッシュのストリップをそれぞれ配置。これがSlashの最軽量かつ最も複雑な構造のコア。



### POWDER WOODCORE

#### NARWAL

低密度のキリとポプラを使い、強度を上げながら軽量化。ブナ硬材のストリップをインサート周り、レール沿いに配置することで、コアの耐久性、反発力、衝撃に対する強度をアップ。軽くてタフで、パウダーでの浮力を考えてデザインされたパウダーコア。



### FOREVER WOODCORE

#### BRAINSTORM / LINEHIKER / ATV

4種類の軽いウッド(キリ、トウヒ、ブナ、ポプラ)を使ったプレミアムなコア。完璧なチューニングとダイナミックなフィーリングをもたらす、軽く、丈夫で、反発力があり、優れた反応をみせる。



### POP WOODCORE

#### HAPPY PLACE / SPLASH

ポプラを使い、ブナとトウヒのストリンガーで補強。ブナの硬材のストリップはチップからテールまで使われ、パワーを伝えボード全体を頑丈にしている。チップからテールまでインサートの外側に配置したトウヒにより、反発力と正確性をアップ。



### NCF CARBON BI-AX

#### AURORA

同等の力学的特性を持ちながら、通常の繊維より軽く、より負荷容量が高いNCF(ノン・クリンプ・ファブリック=しわにならない繊維)。この素材がボードを軽く、扱いやすくし、最高のキレと高速での比類ない安定性をもたらす。



### REACTIVE FLEX

#### ATV / NARWAL

2種類のファイバーガラスのレイアウトと、新しい軽量ウッドコアを使用。リアクティブ・フレックスはボードの縦方向に強い反発力を与えるだけでなく、ボード幅全体に渡ってフレックスさせるので、かかとからつま先へとダイナミックなフレックスを加え、カービングでのキレや操縦性をアップさせる。



### TRI-AX FIBERGLASS

#### BRAINSTORM / LINEHIKER / NARWAL / AURORA

3方向に編まれたファイバーガラスが、優れた反発力、均一なねじれ方向のフレックスと、より大きな全体的なレスポンスをもたらす。



### BI-AX FIBERGLASS

#### HAPPY PLACE / BRAINSTORM / NARWAL / LINEHIKER / SPLASH

0度と90度の2方向に編まれたファイバーガラスは最もいるいる使え、強度もあるため、全てのタイプの雪面で安心。



### KNOCKOUT

#### AURORA

精密にプログラムされたCNCマシンを使い、両方のバインディングの間に平衡させるための3Dの傾斜を作ってる。この微調整によりウッドコアがより軽くなり、サイドウォールを薄くできます。グリップ力が向上し、より楽しさが増す。



### CARBONBON

#### NARWAL / AURORA

100%カーボンのマテリアルを、インサート部分のコアとベースの間にクロスで配置。反応性、反発力、ねじれ方向の硬さをアップさせている。



### BURIED TREASURE

#### BRAINSTORM / ATV

カーボン、ケブラー、バサルト、それぞれのファイバーのコンビネーションで、ボードのすべての面で性能をアップ。これらの結合力がコアを薄くすることを可能にし、レスポンスやトーションのレスポンスも向上させる。



## INGREDIENTS /



### SWEET SPOT

#### HAPPY PLACE

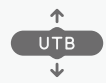
2つのX字型のカーボンファイバーを、ノーズ/テールのコンタクトポイントからインサート部分中央に配置。これにより、反発力と強さをアップしライディングの幅を広げる。



### LANDING STRIP

#### NARWAL / LINEHIKER

帯状のケブラーとカーボンを、テール/ノーズからインサート部分まで配置。高速でのブレを軽減し、オーリー時にポテンシャルを発揮。



### ULTIMATE TRACTION

#### HAPPY PLACE / BRAINSTORM / ATV / NARWAL / LINEHIKER / AURORA / SPLASH

ボードのサイドカット中央部に設けられた小さな膨らみで、エッジホールドがアップし安定性が向上。アイスバーンでもボードをしっかりコントロールすることができ、ターンでの疲労感を少なくし、滑る楽しさを増す。



### REDLINE SIDECUT

#### AURORA

レッドライン・サイドカットでターンする際、ノーズ側のサイドカットラディアスが大きいためボードが安定し、前足への加重によって加速する。テール側のサイドカットラディアスは小さく、後ろ足に加重すると、クイックにコントロールすることができる。



### SINGULAR SIDECUT

#### NARWAL FLOATER

カービング・ターンができる、早く滑りたい上級、中級ライダーのための単一半径のサイドカット。



### PROGRESSIVE SIDECUT

#### HAPPY PLACE / BRAINSTORM / ATV / NARWAL STRAIGHT / LINEHIKER / AURORA / SPLASH

プログレッシブ・サイドカットは私たちが一歩先へと連れて行ってくれる。シンプルなサイドカットよりテクニカルなサイドカットで、ハイブリッドキャンバーとコンタクトポイントが適切なターンをスムーズに描き、効果的なターンとなる。



### EDGES

#### HAPPY PLACE / BRAINSTORM / ATV / NARWAL / LINEHIKER / AURORA / SPLASH

我々のエッジは他のブランドが使うエッジ素材に比べて鋼鉄を35%多く含む。そのため耐久性が高く、ダメージに強いのが特徴。



### TIP PROTECTORS

#### HAPPY PLACE / BRAINSTORM / ATV / NARWAL / LINEHIKER / AURORA / SPLASH

衝撃からボードを守るためにチップからテールまでのベースとエッジを覆う、薄くて軽量で非常に丈夫なアルミのプロテクター。



### SLICK TIP PROFILE

#### AURORA

より軽いスウィングウェイトとダンピング性で、コアとチップ部分のサイドウォールの厚みを減らし、ターンの際にユニークな感覚をもたらす。



### FLOAT INSERTS

#### NARWAL

ディープスノーの日に対応するべく、一番後ろのインサートを1セット追加。



### CAMBER

#### ATV

キャンバーはスノーボードの歴史の最初から使われている伝統的な形状で、加重を均等に分配し、反発力をアップするためにデザインされている。これによりキレがあり、反応の良い非常に正確なスノーボードになる。



### DUAL CAMBER

#### AURORA

トラディショナルなキャンバーを使い、簡単に、かつ正確なターンができるデュアル・キャンバー・プロファイル。

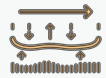
## INGREDIENTS /



### CAMROCK

HAPPY PLACE / SPLASH

キャムロック・デザインは乗って楽しめるボードにしてくれます。狭いコンタクトポイントと持ち上げられたチップがターンを簡単にし、バインディングの外側にフラットな部分を加えたことで、オーリーに必要な反発力を得ることができる。両足の間のキャンバーは、どんなコンディションあるいは雪面でも、安定性とレスポンスを生み出す。



### BACKSEAT CAMROCK

BRAINSTORM / NARWAL / LINEHIKER

バックカントリーでのラインディングなら、バックシート・キャムロック。ノーズのロッカーを少し多めにして浮力を与え、扱いやすさを向上。バインディング間のセットバックされた小さなキャンバーがレスポンスを向上させる。



### SINTERED HD BASE

ATV / NARWAL / AURORA

最高密度のシンタード・ベース。衝撃耐性が最も高い表面を持ち、高密度分子構造がワックスを長時間保持。



### SINTERED BASE

HAPPY PLACE / BRAINSTORM / LINEHIKER

速く、高密度で、耐久性が高い、ストリートやパークのために作られたベース。クオリティ面を考えると、我々はシンタード・ベースのみを採用。エクストルーテッド・ベースや低密度のベース素材は使用していない。



### DIAMOND STONE FINISH

ATV / NARWAL / AURORA

滑りを最大限にするためとベースの耐久性を最高にするために、研磨は二つの軸で行われている。一方向だけのベース仕上げの場合、雪面に吸い付いているような感覚となってしまう。



### BELT FINISH

HAPPY PLACE / BRAINSTORM / LINEHIKER / SPLASH

スタンダードなベースの仕上げ。ワックスをかける前にベースを最適化。



### KICKSTAND

HAPPY PLACE / BRAINSTORM / ATV / NARWAL / LINEHIKER / AURORA / SPLASH

SLASHのアイデンティティといえるシェイプは、素材と重量を抑え、丸いボードのように立てても倒れない。



### WAX

HAPPY PLACE / BRAINSTORM / ATV / NARWAL / LINEHIKER / AURORA / SPLASH

全てのボードはファクトリーでワックスが塗布されているので、ショップで買って即ライディング可能。



### WE STAND BY OUR BOARDS

HAPPY PLACE / BRAINSTORM / ATV / NARWAL / LINEHIKER / AURORA / SPLASH

我々は自社製品の品質に自信を持ち、複数回のクオリティ・チェックを行っている。しかし、完全とはいえない商品が少数出荷されることも。このため、すべての商品について、マテリアルの不具合に対して2年間の保証対応を実施している。



**SOFT GOODS-APPAREL /**



INDEX  
BLACK ¥2,800 (+TAX)



POM  
BLACK ¥3,800 (+TAX)



RAGLAN CREW SWEATSHIRT  
GRAY / BLACK ¥9,000 (+TAX)



FRONT



LURKER  
BLACK ¥4,200 (+TAX)



SUNDAY 5-PANEL  
CHAMBRAY ¥4,200 (+TAX)



FUZZ 5-PANEL  
BLACK ¥5,000 (+TAX)



T-SHIRT  
BLACK ¥3,800 (+TAX)



→ PARK / FREESTYLE

FREESTYLE / ALL MOUNTAIN

ALL MOUNTAIN / POWDER

TOURING

KIDS

BOARD	SIZE [cm]	NOSE LENGTH [mm]	RUNNING LENGTH [mm]	TAIL LENGTH [mm]	NOSE WIDTH [mm]	WAIST WIDTH [mm]	WAIST WIDTH [inch]	TAIL WIDTH [mm]	SIDEOUT RADIUS [m]	MIN/MAX STANCE [cm]	MIN/MAX STANCE [inch]	SETBACK [mm]	INSERTS [#]	Rider's Weight [kg]	Rider's Weight [lbs]
<b>HAPPY PLACE</b>															
TWIN	146	195.0	1070	195.0	282	243	9.6	282	6.8	48 / 60	18.9 / 23.6	0	6x2	45-83	99-139
CAMROCK	149	195.0	1100	195.0	286	247	9.7	286	7.0	48 / 60	18.9 / 23.6	0	6x2	50-88	110-150
	152	210.0	1100	210.0	290	249	9.8	290	7.0	50 / 62	19.7 / 24.4	0	6x2	57-75	125-165
	154	210.0	1120	210.0	292	251	9.9	292	7.2	50 / 62	19.7 / 24.4	0	6x2	59-77	130-170
	155W	205.0	1140	205.0	297	257	10.1	297	7.7	52 / 64	20.5 / 25.2	0	6x2	61-79	135-175
	156	220.0	1120	220.0	294	253	10.0	294	7.4	52 / 64	20.5 / 25.2	0	6x2	61-79	135-175
	158	210.0	1160	210.0	295	253	10.0	295	7.6	52 / 64	20.5 / 25.2	0	6x2	66-84+	145-185+
	159W	205.0	1180	205.0	302	260	10.2	302	7.9	54 / 66	21.3 / 26.0	0	6x2	66-84+	145-185+
<b>BRAINSTORM</b>															
DIRECTIONAL TWIN	151	195.0	1120	195.0	284	247	9.7	284	7.9	50 / 62	19.7 / 24.4	15	6x2	57-75	125-165
BACKSEAT CAMROCK	154	200.0	1140	200.0	286	248	9.8	286	8.0	52 / 64	20.5 / 25.2	15	6x2	59-77	130-170
	157	205.0	1180	205.0	289	250	9.8	289	8.1	52 / 64	20.5 / 25.2	15	6x2	64-86	140-190
	159W	205.0	1180	205.0	298	259	10.2	298	8.1	52 / 64	20.5 / 25.2	15	6x2	64-86	140-190
	160	200.0	1200	200.0	292	252	9.9	292	8.3	52 / 64	20.5 / 25.2	15	6x2	73-95	160-210
	163W	205.0	1220	205.0	304	263	10.4	304	8.3	54 / 66	21.3 / 26.0	15	6x2	75-93+	165-205+
<b>BRAINSTORM LINEHIKER</b>															
DIRECTIONAL TWIN	159W	205.0	1180	205.0	298	259	10.2	298	8.1	52 / 64	20.5 / 25.2	20	Split Inserts	64-86	140-190
BACKSEAT CAMROCK	162W	205.0	1210	205.0	304	263	10.4	304	8.3	54 / 66	21.3 / 26.0	20	Split Inserts	75-93+	165-205+
<b>NARVAL FLOATER</b>															
DIRECTIONAL TWIN	153	220.0	1110	200.0	300	256	10.1	296	7.8	54 / 66	21.3 / 26.0	0*	6x2*	57-75	125-165
ZERO CAMBER	157	220.0	1150	200.0	306	260	10.2	302	8.0	54 / 66	21.3 / 26.0	0*	6x2*	66-84	145-185
ROCKER	161	225.0	1180	205.0	311	264	10.4	307	8.2	54 / 66	21.3 / 26.0	0*	6x2*	75-93+	165-205+
* Float Inserts															
<b>NARVAL STRAIGHT</b>															
DIRECTIONAL	159	225.0	1160	205.0	290	251	9.9	290	8.2	52 / 64	20.5 / 25.2	20	6x2	66-84	145-185
BACKSEAT CAMROCK	161	220.0	1200	190.0	294	254	10	294	8.3	54 / 66	21.3 / 26.0	20	6x2	66-84	145-185
	163	230.0	1200	200.0	297	256	10.1	296	8.4	52 / 64	20.5 / 25.2	20	6x2	75-95+	165-210+
<b>ATV</b>															
DIRECTIONAL TWIN	151	205.0	1100	205.0	290	249	9.8	290	7.0	50 / 62	19.7 / 24.4	13	6x2	57-75	125-165
CAMBER	154	210.0	1120	210.0	292	251	9.9	292	7.2	50 / 62	19.7 / 24.4	13	6x2	59-77	130-170
	156	220.0	1120	220.0	294	253	10.0	294	7.4	52 / 64	20.5 / 25.2	13	6x2	61-79	135-175
	158	210.0	1160	210.0	295	253	10.0	295	7.6	52 / 64	20.5 / 25.2	13	6x2	66-84	145-185
	159W	205.0	1180	205.0	302	260	10.2	302	7.9	54 / 66	21.3 / 26.0	13	6x2	66-84	145-185
	161	205.0	1200	205.0	297	255	10.0	297	7.8	52 / 64	20.5 / 25.2	13	6x2	73-95	160-210
	163W	205.0	1220	205.0	307	263	10.4	307	8.1	54 / 66	21.3 / 26.0	13	6x2	75-93+	165-205+
<b>AURORA</b>															
DIRECTIONAL TWIN	155	225.0	1100	225.0	287	250	9.8	287	8.1-8.5*	52 / 64	20.5 / 25.2	15	6x2	61-79	135-175
DUAL CAMBER	158	211.0	1160	211.0	290	253	10.0	290	8.5 - 6.9*	52 / 64	20.5 / 25.2	15	6x2	66-84	145-185
	162	231.0	1160	231.0	295	257	10.1	295	8.7-7.1*	52 / 64	20.5 / 25.2	15	6x2	75-93+	165-205+
* Redline Sidecut															
<b>SPLASH</b>															
KIDS	110	166.0	767	166.0	245	217	8.5	245	5.0	38 / 46	15 / 18	0	6x2	22-32	48-70
	120	192.6	816	192.0	250	221	8.7	250	6.0	38 / 46	15 / 18	0	6x3	25-38	55-84

RECAP OF SPECS /



## INTERNATIONAL DISTRIBUTOR LIST /

### THE SNOWBOARD ASYLUM

---

#### UNITED KINGDOM

www.snowboard-asylum.com  
chris@snowboard-asylum.com

### KANOA

---

#### AUSTRIA

www.kanoatrading.at  
bjoern@kanoatrading.at

### ELEMENT

---

#### GERMANY

www.element-sports.de  
stephan@element-sports.de

### NEWSPORT

---

#### NETHERLANDS

www.newsports.nl  
bert@newsports.nl

### PALMBOOM

---

#### BELGIUM

anton.claes@live.be

### HASCO

---

#### JAPAN

www.hasco.co.jp  
s.ebata163@hasco.co.jp

### GTG

---

#### KOREA

www.boardkorea.com  
jehc57@boardkorea.com

### HIGH OUTPUT SPORTS

---

#### CANADA

www.hosportscanada.com  
jamie@hosportscanada.com

### FRIEND DISTRIBUTION

---

#### ITALY

www.friendistribution.it  
luca@friendistribution.it

### BB AGENTUR

---

#### DENMARK, FINLAND, SWEDEN, NORWAY

www.bb-agentur.dk  
snow@bb-agentur.dk

### RUSH DISTRIBUTION

---

#### AUSTRALIA, NEW ZEALAND

www.rush.net.au  
edward@rush.net.au

### CAPITAL DISTRIBUTION

---

#### RUSSIA

www.capitaldist.ru  
roman.kadymov@capitaldist.ru

### INTERSURF

---

#### POLAND

www.intersurf.pl  
nikos@intersurf.pl

### MICRO EXTREME

---

#### GREECE

www.microextreme.gr  
gerasimos@microextreme.gr

### SPACECRAFT

---

#### UNITED STATES

www.slashsnow.com  
chad@slashsnow.com

### FOR MORE INFORMATION

---

INFO@SLASHSNOW.COM

#### WARRANTIES

care@slashsnow.com

SLASH  
48 fun!!!  
xxx

SLASHSNOW.COM