

WINTER 2018/19



**SANTA
CRUZ**



SEEK AND DESTROY!

サンタクルーズスノーボードは1989年に始まり、スケートボードにインスパイアされたスノーボードを創り続けてきた。他のダサイセーターベストを着ているようなメーカーとは違い、真のスノーボーダーのためのスノーボードを作っている。

何年もの間、サンタクルーズスノーボードはメーカーとしての垣根を超え、業界に革新を起こし、スノーボードを世界的に認知されているオリンピックスポーツとした。かつてはスキーヤー達が我々を嘲笑い、スキーリゾートはスノーボードを認めていない時代もあったが、それでも我々は努力を続けて、30年近く世界でも最高のスノーボードを作り続けている。

我々はスキー場のシーズンパスを買うためにソファで宅配ピザを食べ、スキー場の駐車場で車泊し、カップラーメンに安いビールを飲んでいるような人種で、スノーボードのために毎年この生活を繰り返している。

あなたは今まで最高だったスノーボードの日を覚えていますか？ストリートレールからノートラックのパウダーまで、初めてバインディングを締めて初めてパウダースノーの浮遊間を感じたといきのように滑る。快適な部屋の中から飛び出し、アイシーなバーンを攻める。スノーボードをするのに理由などいない、ただもっと滑りたいから滑る、それだけだ。

あなたが今シーズン、サンタクルーズの板に乗ってスノーボードを全力で楽しんでもらえることを期待している。また山で会おう！



GUADALUPE

CAMBER **SLOPE STYLE**

TRUE TWIN **FREESTYLE**

PRICE: ¥70,000+tax

グラフィックはSANTA CRUZが誇るレジェンド、JASON JESSEEのシグネチャーグラフィック。マットブラックを使用した渋いカラー。細めのウエスト、ショルダー部分の設計により、乗り味は軽く、ターン時の切り返しやしやすくなっている。ボードのデッキにはウレタンバー、ハニカム、カーボンコンストラクションを搭載。振動吸収性、軽さ、反発力を高め、オールラウンドはもちろんだが、流行である地形を生かしたグラトリなどに最適。

JASON JESSEE
バイクビルダーや、アーティストとしても尊敬されており、どっしりと腰を据えたソリッドスタイルが人気のバーチカルスケーター。80年代に見せた空高く舞うスタイリッシュなトリックは今でも健在。

Riding Style

ハニカムコア、カーボンコンストラクションを搭載し、軽量に仕上げたハイエンドモデル。地形を使いながらの楽しむライディングに適している。

Shape

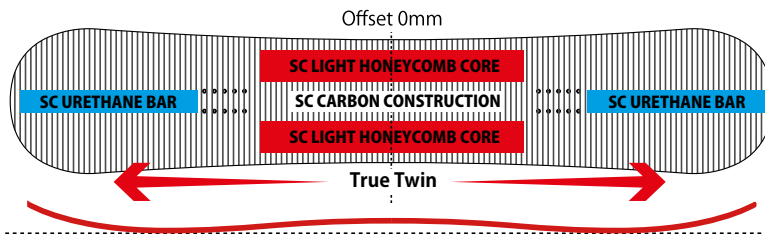
ツインチップ形状は、レギュラースタンス、スイッチスタンスでも同じ様に滑る事が可能。

Profile

ベーシックキャンパーを採用。スノーボーダーからもっとも信頼されている形状。ウエストは細めで、ショルダーが出ない様に設計されたスペックは、乗り味が軽い。

Flex

横方向に、全体的に入れたカーボンコンストラクションが働き、全体的にフレックスするが、反発力もある理想的にフレックスを表現する事ができた。



SC LIGHT HONEYCOMB CORE

ハニカム素材を使用。軽量なボードに仕上がる

SC URETHANE BAR

スケートウィールに使用されるウレタンをシート状にし、ノーズとテールに配置
衝撃吸収性、振動吸収性を高める

SC CARBON CONSTRUCTION

細いカーボンを横方向に配置。柔らかめのコアと組み合わせる事で、絶妙のバランスを生み出し、柔らかいが反発力あるボードが生まれる

Construction

コアはポプラと桐のコアを採用。他にはカーボンコンストラクション、ハニカム、ウレタンバー、シンタードソールを使い、ハイエンドボードに仕上げた。

GUADALUPE	Length	Effective edge(mm)	Sidecut radius(m)	Nose width(mm)	Waist width(mm)	Tail width(mm)	Nose length(mm)	Tail length(mm)	Stance width(cm)	Stance offset(cm)
	150	1180	7.6	286	242	286	190	190	52/64	0
	152	1200	7.7	287	244	287	190	190	52/64	0
	154	1220	7.8	289	246	289	190	190	52/64	0



Riding Style

- Freestyle
- Slopesyle

Riding Level

- Beginner
- Advanced
- Experts

Features

- SC LIGHT HONEYCOMB CORE
- SC CARBON CONSTRUCTION
- SC URETHANE BAR
- BASE: シンタード
- EDGE: ステンレスエッジ

Flex | Stiffness: 6/10



GUADALUPE NEON

CAMBER **SLOPE STYLE**

TRUE TWIN **FREESTYLE**

PRICE: ¥55,000+tax

SANTA CRUZが誇るレジェンド、JASON JESSEEのシグネチャーグラフィック。世界中で発売されているスケートデッキカラーを採用。今までのGUADALUPEとは雰囲気の違いが生まれた。ボードスペックは細めのウエスト、ショルダー部分の設計により、乗り味は軽く、ターン時の切り返ししやすい。ノーズ、テールに搭載されたウレタンバーにより、衝撃吸収性、振動吸収性を高め、高速滑走でのプレを抑える。これからフリーラン、パーク、グラトリなど幅広いカテゴリーに挑戦できる1本。

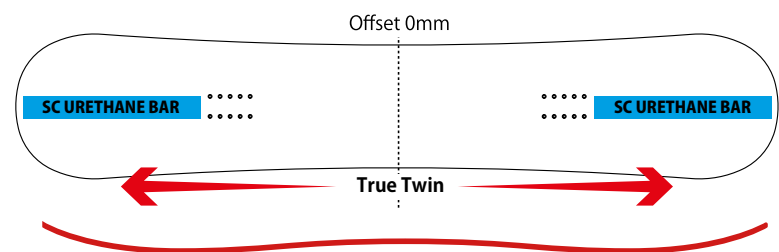
JASON JESSEE
バイクビルダーや、アーティストとしても尊敬されており、どっしりと腰を据えたソリッドスタイルが人気のパッチカルスケーター。80年代に見せた空高く舞うスタイリッシュなトリックは今でも健在。

Riding Style
ポプラコア100%のベーシックな乗り味。しっかりとしたフレックスは、山を滑り尽くすには最適。

Shape
ツインチップ形状は、レギュラースタンス、スイッチスタンスでも同じ様に滑る事が可能。

Profile
ベーシックキャンバーを採用。スノーボーダーからもっとも信頼されている形状。ウエストは細めで、ショルダーが出ない様に設計されたスペックは、乗り味が軽い。

Flex
フレックスは、山全体を遊んでもらえる様に硬めに設定。パークからフリーラインディング、高速でのカービングなど、どの場面でも使えるフレックス。



SC URETHANE BAR

スケートウィールに使用されるウレタンをシート状にし、ノーズとテールに配置。衝撃吸収性、振動吸収性を高める

Construction

コアはポプラ100%。ノーズ、テールにはスケートウィールと同じ素材を薄くシート状にしたものを入れている。振動吸収、衝撃吸収性を高めている。

GUADALUPE NEON	Length	Effective edge(mm)	Sidecut radius(m)	Nose width(mm)	Waist width(mm)	Tail width(mm)	Nose length(mm)	Tail length(mm)	Stance width(cm)	Stance offset(cm)
	150	1180	7.6	286	242	286	190	190	52/64	0
	152	1200	7.7	287	244	287	190	190	52/64	0
	154	1220	7.8	289	246	289	190	190	52/64	0
	140	1045	6.5	267	225	267	170	170	44/52	0
	142	1075	6.7	274	230	274	170	170	44/52	0
	144	1082	6.8	276	231	276	176	176	45/53	0



Riding Style

- Freestyle
- Slopesyle

Riding Level

- Advanced
- Experts

Features

SC URETHAN BAR
BASE: シンタード
EDGE: ステンレスエッジ

Flex | Stiffness: 7/10



PARTY HAND

CAMBER **SLOPE STYLE**

TRUE TWIN **FREESTYLE**

PRICE: ¥58,000+tax

グラトリをする為に開発されたグラトリボード。フレックスは柔らかく、ウエストを太くし、短く乗れるように設計。普段のサイズから4cm~5cmは短く乗ってほしい。グラフィックは、スケートデッキでも発売されているPARTY HANDを採用。SCでは欠かせないSCREAMING HANDをさらに面白く進化させている。

Riding Style

ポブラコア100%のベーシックな乗り味。しっかりとしたフレックスは、山を滑り尽くすには最適。

Shape

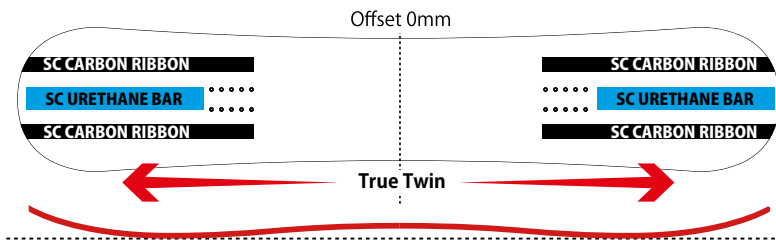
ツインチップ形状は、レギュラースタンス、スイッチスタンスでも同じ様に滑る事が可能。

Profile

Low camber 3mmを採用。通常キャンパーより、低く設定されているので、操作感が良く、楽に操作できる。

Flex

フレックスは、柔らかめに設定。グラトリに最適。



※ PARTY HAND のみ 3mm の LOW CAMBER

SC CARBON RIBBON

カーボンシートをノーズ、テールに配置
反発力を高める

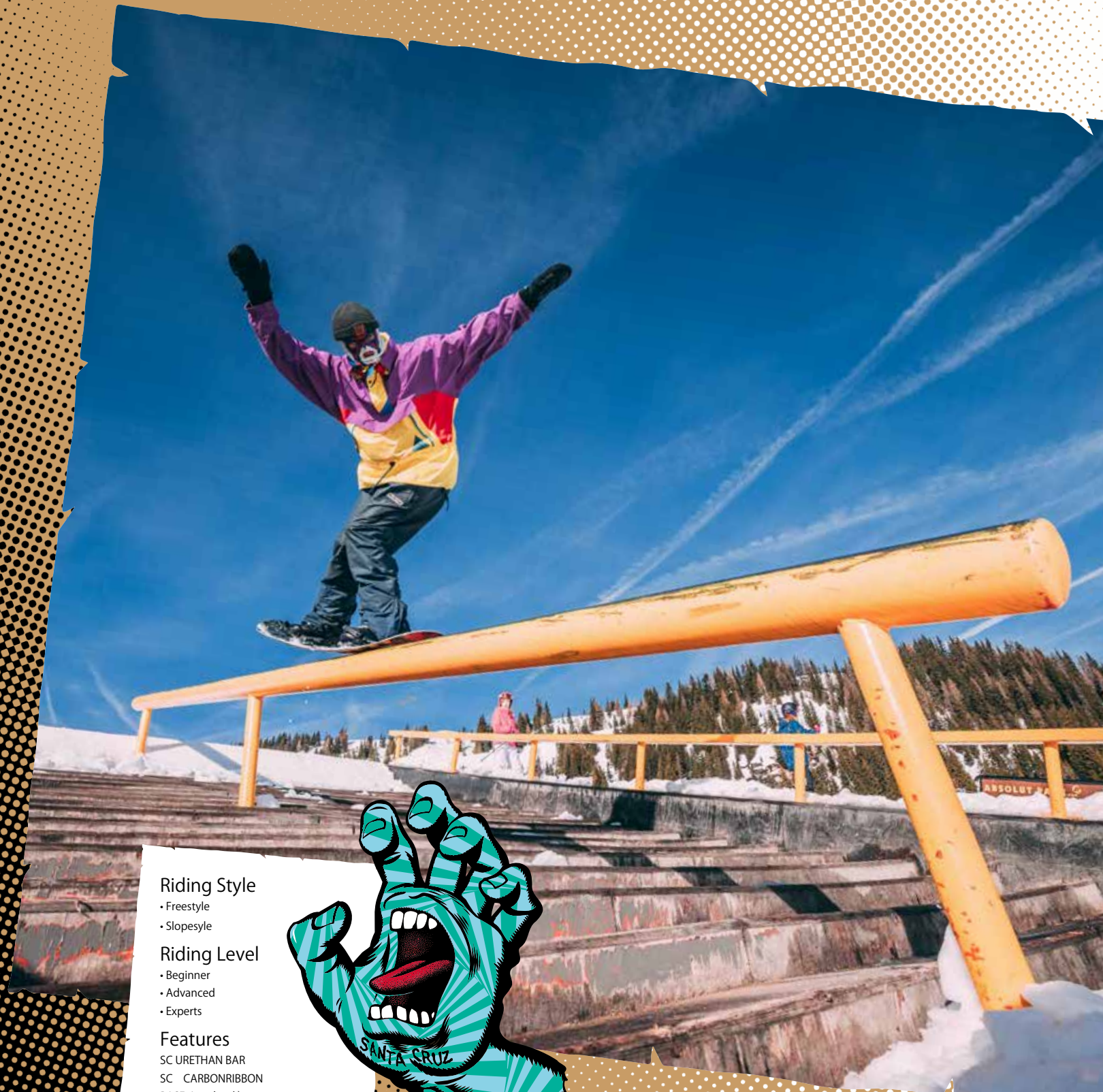
SC URETHANE BAR

スケートウィールに使用されるウレタンを
シート状にし、ノーズとテールに配置
衝撃吸収性、振動吸収性を高める

Construction

コアはポブラ100%。ノーズ、テールにはスケートウィールと同じ素材を薄くシート状にしたものを入れている。振動吸収、衝撃吸収性を高めている。ノーズ、テールには、カーボンを配置。柔らかいが、しっかりとした反発力がある

PARTYHAND	Length	Effective edge(mm)	Sidecut radius(m)	Nose width(mm)	Waist width(mm)	Tail width(mm)	Nose length(mm)	Tail length(mm)	Stance width(cm)	Stance offset(cm)
	146	1140	6.45	292	252	292	160	160	50/62	0
	148	1160	6.61	295	253	295	160	160	52/64	0
	150	1180	6.9	297	254	297	160	160	54/66	0



Riding Style

- Freestyle
- Slopesyle

Riding Level

- Beginner
- Advanced
- Experts

Features

SC URETHAN BAR
SC CARBONRIBBON
BASE: シンタード
EDGE: ステンレスエッジ

Flex | Stiffness: 4/10



COMIC

DOUBLE CAMBER FREESTYLE

TRUE TWIN

PRICE: ¥52,000+tax

グラフィックは名前の通り、ジム・フィリップスのアメコミをコラージュしたアートワークを採用。キャンパー形状は、新しくダブルキャンパーを搭載。ロッカーベースの形状だが、足下にキャンパーを配置する事で、ロッカー特有のルーズ感をなくしている。さらなるグラトリでの使いやすさを実現させ、これから「グラトリを始めたい!」「やってみたい!」という方に最適な1本に仕上げている。

Riding Style

ポプラコア100%のベーシックな乗り味。柔らかめのフレックスは、グラトリに最適。

Shape

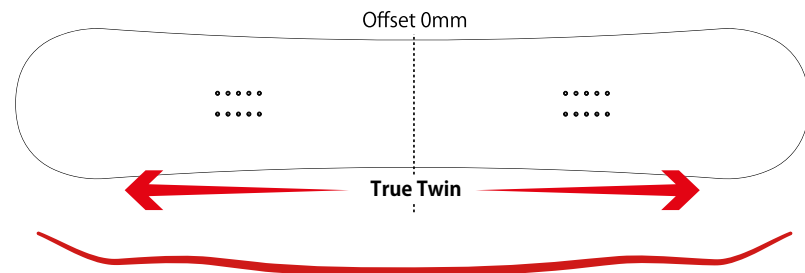
ツインチップ形状は、レギュラースタンス、スイッチスタンスでも同じ様に滑る事が可能。

Profile

ロッカーベースのダブルキャンパーシェイプ。ロッカーベースだが、足下にキャンパーを配置する事で、ロッカー特有のルーズさをなくしている。

Flex

フレックスは、柔らかめに設定。グラトリに最適。



Construction

ポプラ100%のコアは、癖がなく、しならせる柔らかめのボードに最適。

COMIC	Length	Effective edge(mm)	Sidecut radius(m)	Nose width(mm)	Waist width(mm)	Tail width(mm)	Nose length(mm)	Tail length(mm)	Stance width(cm)	Stance offset(cm)
	151	1170	44/56/44	291	249	291	170	170	52/60	0
	153	1180	44/5/65/44/5	294	251	294	175	175	53/61	0
	155	1190	45/5/7/45	297	253	297	180	180	53/61	0
	138	1024	7.2	268	232	268	178	178	44/52	0
	142	1065	7.4	272	236	272	178	178	46/54	0
	145	1094	7.6	274	239	274	180	180	46/54	0



Riding Style

• Freestyle

Riding Level

• Beginner
• Advanced

Features

BASE: エクストルーデット
EDGE: ステンレスエッジ

Flex | Stiffness: 5/10



SHAPES

サーフィン、スケートボードの業界で40年の歴史を持つSANTA CRUZ。これまでイノベティブなシェイプを数多く発表しています。コンセプトを形にし、デザイン、テストを繰り返し行う事が、新しいシェイプを生み出します。



CAMBER

長い間使われている信頼のキャンバー。高速での安定性があるので、大きなキッカーやパイプでも問題なし。その形状が生み出す反発力は長年に渡り、好まれ信頼されている。決して古くならないキャンバー・シェイプ。

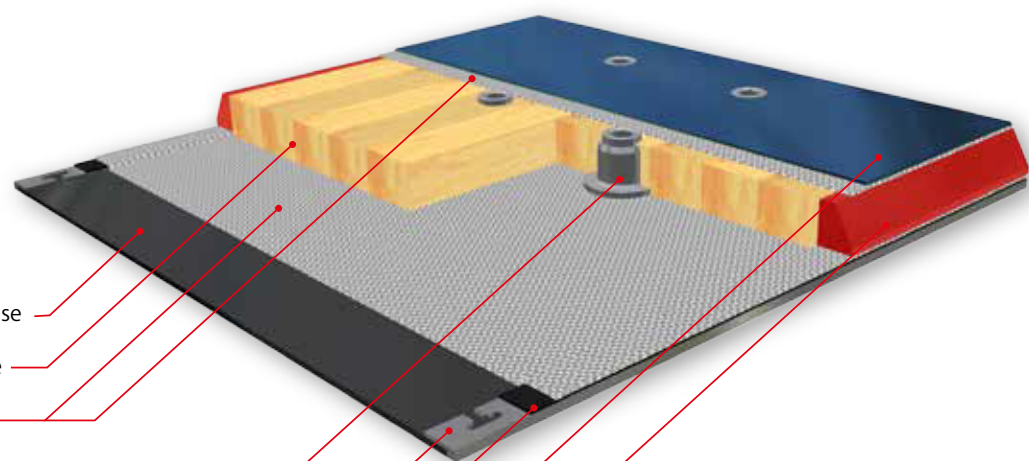
※ PARTY HAND のみ 3mm の LOW CAMBER



DOUBLE
CAMBER

ロッカーベースで、足下にはキャンバーが配置されたダブルキャンバーシェイプ。ロッカー特有のルーズ感がなく、特にグラトリでの回転トリック、プレストリックやパークライディングで楽しめるシェイプ。

TIP TO TAIL WOOD CORE



High molecular speed base

Solid tip to tail woodcore

Axial woven fibreglass

Reinforced stainless steel inserts

Rock hard steel edges

Resilient and impact absorbing elastomer

Scratchresistant topsheet

Impact resistant ABS sidewall

CORE

Poplar X Paulownia

ベーシックなポプラ素材に軽量の桐をミックスさせた軽量コア。

Poplar

ベーシックなポプラ素材コア。

BASE

Sinterd base

最高級シンタードソールはワックスの浸透性に優れ、驚くほどの速さを与えてくれる。

Extruded base

丈夫でメンテナンスが容易なエクストゥルーデットはパークやストリートを攻めるライダーに最適。

FLEX / STIFFNESS

フレックス、スティフネスはボード全体の柔らかさ、ねじれに対しての柔らかさである。



Santa Cruz Snowboards
104 Bronson St., #9 | Santa Cruz | CA 95062
office@santacruzsnowboards.com
www.santacruzsnowboards.com
Instagram: @santacruzsnowboards
Facebook: santacruzsnowboards

Graphic and Layout: Bernhard Klien
Riders: Ricky Bates, Daniel Naschberger, Darien Giedd

Technical specification subject for change.





SANTACRUZSNOWBOARDS.COM

HASCO <http://www.hasco.co.jp>
Call: Osaka 06-4305-2111 Tokyo 03-5829-8543

